



TURIZAM – KUMULATIVNI PODACI¹⁾ Razdoblje od siječnja do listopada 2013. TOURISM – CUMULATIVE DATA¹⁾ January – October 2013

U Republici Hrvatskoj u razdoblju od siječnja do listopada 2013. u odnosu na isto razdoblje prethodne godine u svim komercijalnim smještajnim objektima ostvareno je 5,0% više dolazaka i 3,2% više noćenja turista.

Turisti su ostvarili 63 932 631 noćenje. Od toga su 7,5% ostvarili domaći, a 92,5% strani turisti.

U razdoblju od siječnja do listopada 2013. u odnosu na isto razdoblje 2012. broj noćenja domaćih turista manji je za 2,2%, a broj noćenja stranih turista veći je za 3,7%.

U strukturi noćenja stranih turista najviše noćenja ostvarili su turisti iz Njemačke (24,3%), Slovenije (10,3%), Austrije (8,7%), Češke (7,7%), Italije (7,3%), Poljske (6,9%), Nizozemske (4,2%) te Slovačke (3,8%), što je ukupno 73,2%.

Turisti iz ostalih zemalja ostvarili su 26,8% noćenja.

In the period from January to October 2013, as compared to the same period of the previous year, the number of tourist arrivals in all commercial accommodation facilities in the Republic of Croatia increased by 5.0% and the number of tourist nights by 3.2%.

Tourists realised 63 932 631 tourist nights: 7.5% by domestic and 92.5% by foreign tourists.

In the period from January to October 2013, the number of domestic tourist nights decreased by 2.2%, while the number of foreign tourist nights increased by 3.7%, as compared to the same period of 2012.


Concerning the structure of foreign tourist nights, the most of them (73.2%) were realised by tourists from Germany (24.3%), Slovenia (10.3%), Austria (8.7%), the Czech Republic (7.7%), Italy (7.3%), Poland (6.9%), the Netherlands (4.2%) and Slovakia (3.8%).

Tourists from other countries realised 26.8% of tourist nights.

1. DOLASCI I NOĆENJA TURISTA TOURIST ARRIVALS AND NIGHTS

	Dolasci Arrivals			Noćenja Nights					Total
	I. – X. 2012.	I. – X. 2013.	indeksi Indices I. – X. 2013. I. – X. 2012.	I. – X. 2012.	I. – X. 2013.	indeksi Indices I. – X. 2013. I. – X. 2012.	I. – X. 2013.		
							struktura noćenja, % Structure, of nights (%)	prosječan broj noćenja po dolasku Average number of nights per arrival	
Ukupno	11 487 108	12 062 526	105,0	61 929 600	63 932 631	103,2	100,0	5,3	Total
Domaći turisti	1 314 615	1 323 873	100,7	4 893 135	4 786 750	97,8	7,5	3,6	Domestic tourists
Strani turisti	10 172 493	10 738 653	105,6	57 036 465	59 145 881	103,7	92,5	5,5	Foreign tourists

G-1. STRUKTURA NOĆENJA TURISTA U RAZDOBLJU OD SIEČNJA DO LISTOPADA 2012. I 2013. STRUCTURE OF TOURIST NIGHTS, JANUARY – OCTOBER 2012 AND 2013



1) Vidi Metodološka objašnjenja.
1) See Notes on Methodology.

2. DOLASCI I NOĆENJA STRANIH TURISTA PREMA ZEMLJI PREBIVALIŠTA
FOREIGN TOURISTS ARRIVALS AND NIGHTS, BY COUNTRY OF RESIDENCE

	Dolasci Arrivals			Noćenja Nights					Total
	I. – X. 2012.	I. – X. 2013.	indeksi Indices I. – X. 2013. I. – X. 2012.	I. – X. 2012.	I. – X. 2013.	indeksi Indices I. – X. 2013. I. – X. 2012.	I. – X. 2013.		
							struktura noćenja, % Structure, of nights (%)	prosječan broj noćenja po dolasku Average number of nights per arrival	
Ukupno	10 172 493	10 738 653	105,6	57 036 465	59 145 881	103,7	100,0	5,5	Total
Albanija	15 024	17 614	117,2	36 878	50 404	136,7	0,1	2,9	Albania
Austrija	921 775	942 583	102,3	5 039 115	5 134 050	101,9	8,7	5,4	Austria
Belgija	136 290	159 012	116,7	684 863	760 552	111,1	1,3	4,8	Belgium
Bjelorusija	4 714	7 260	154,0	29 709	41 611	140,1	0,1	5,7	Belarus
Bosna i Hercegovina	208 980	200 331	95,9	1 042 624	973 701	93,4	1,6	4,9	Bosnia and Herzegovina
Bugarska	34 141	42 287	123,9	63 978	80 115	125,2	0,1	1,9	Bulgaria
Cipar	1 246	1 508	121,0	3 624	3 722	102,7	0,0	2,5	Cyprus
Crna Gora	10 749	11 753	109,3	28 827	29 904	103,7	0,1	2,5	Montenegro
Češka	645 698	650 577	100,8	4 514 057	4 534 484	100,5	7,7	7,0	Czech Republic
Danska	85 326	88 802	104,1	624 168	686 413	110,0	1,2	7,7	Denmark
Estonija	8 538	12 375	144,9	34 588	49 062	141,8	0,1	4,0	Estonia
Finska	38 296	53 634	140,1	170 668	235 363	137,9	0,4	4,4	Finland
Francuska	413 477	445 074	107,6	1 525 514	1 632 819	107,0	2,8	3,7	France
Grčka	19 949	29 827	149,5	40 774	54 803	134,4	0,1	1,8	Greece
Irska	27 782	37 863	136,3	126 261	163 947	129,8	0,3	4,3	Ireland
Island	1 857	2 142	115,3	6 750	7 519	111,4	0,0	3,5	Iceland
Italija	1 015 025	980 947	96,6	4 460 728	4 316 536	96,8	7,3	4,4	Italy
Kosovo ¹⁾	-	6 746	-	-	18 586	-	0,0	2,8	Kosovo ¹⁾
Letonija	10 500	15 222	145,0	33 885	47 922	141,4	0,1	3,1	Latvia
Lihtenštajn ¹⁾	-	754	-	-	3 613	-	0,0	4,8	Liechtenstein ¹⁾
Litva	23 377	25 487	109,0	89 619	97 433	108,7	0,2	3,8	Lithuania
Luksemburg	4 512	5 307	117,6	20 979	24 645	117,5	0,0	4,6	Luxembourg
Mađarska	304 647	322 961	106,0	1 622 226	1 719 691	106,0	2,9	5,3	Hungary
Makedonija	19 267	22 148	115,0	78 785	81 936	104,0	0,1	3,7	Macedonia
Malta	1 438	1 879	130,7	6 187	7 264	117,4	0,0	3,9	Malta
Nizozemska	333 696	334 212	100,2	2 560 790	2 485 661	97,1	4,2	7,4	Netherlands
Norveška	101 485	133 698	131,7	604 960	801 902	132,6	1,4	6,0	Norway
Njemačka	1 837 444	1 916 390	104,3	13 877 657	14 362 947	103,5	24,3	7,5	Germany
Poljska	542 395	633 504	116,8	3 401 743	4 072 403	119,7	6,9	6,4	Poland
Portugal	23 047	25 170	109,2	52 932	59 162	111,8	0,1	2,4	Portugal
Rumunjska	59 927	62 964	105,1	247 425	249 626	100,9	0,4	4,0	Romania
Rusija	194 314	148 681	76,5	1 570 373	1 213 375	77,3	2,1	8,2	Russian Federation
Slovačka	336 182	335 894	99,9	2 290 484	2 255 305	98,5	3,8	6,7	Slovakia
Slovenija	1 034 849	1 044 011	100,9	6 190 740	6 101 669	98,6	10,3	5,8	Slovenia
Srbija	78 687	82 009	104,2	400 926	408 229	101,8	0,7	5,0	Serbia
Španjolska	164 311	156 273	95,1	329 030	310 305	94,3	0,5	2,0	Spain
Švedska	134 320	177 178	131,9	726 710	967 886	133,2	1,6	5,5	Sweden
Švicarska	172 401	187 219	108,6	722 323	775 115	107,3	1,3	4,1	Switzerland
Turska	45 134	30 731	68,1	112 816	70 659	62,6	0,1	2,3	Turkey
Ujedinjena Kraljevina	302 367	383 888	127,0	1 490 220	1 891 099	126,9	3,2	4,9	United Kingdom
Ukrajina	69 919	50 964	72,9	487 068	365 935	75,1	0,6	7,2	Ukraine
Ostale europske zemlje ¹⁾	12 344	9 273	-	44 977	36 158	-	0,1	3,9	Other European countries ¹⁾
Južnoafrička Republika	8 341	9 570	114,7	19 901	22 768	114,4	0,0	2,4	South Africa
Maroko	688	974	141,6	2 737	3 724	136,1	0,0	3,8	Morocco
Tunis	407	533	131,0	1 763	1 872	106,2	0,0	3,5	Tunisia
Ostale afričke zemlje	6 860	8 066	117,6	30 600	39 363	128,6	0,1	4,9	Other African countries
Kanada	54 045	64 643	119,6	145 915	173 108	118,6	0,3	2,7	Canada
SAD	167 511	212 079	126,6	418 759	530 407	126,7	0,9	2,5	USA
Ostale zemlje Sjeverne Amerike	1 431	1 665	116,4	4 845	4 705	97,1	0,0	2,8	Other North American countries

1) Od 2013. Kosovo i Lihtenštajn izdvojeni su iz ostalih europskih zemalja te se prate samostalno.

1) Since 2013, Kosovo and Liechtenstein have been detached from other European countries and are now observed separately.

2. DOLASCI I NOĆENJA STRANIH TURISTA PREMA ZEMLJI PREBIVALIŠTA
FOREIGN TOURISTS ARRIVALS AND NIGHTS, BY COUNTRY OF RESIDENCE

(nastavak)
 (continued)

	Dolasci Arrivals			Noćenja Nights					
	I. – X. 2012.	I. – X. 2013.	indeksi Indices I. – X. 2013. I. – X. 2012.	I. – X. 2012.	I. – X. 2013.	indeksi Indices I. – X. 2013. I. – X. 2012.	I. – X. 2013.		
							struktura noćenja, % Structure, of nights (%)	prosječan broj noćenja po dolasku Average number of nights per arrival	
Argentina	10 503	14 039	133,7	23 759	30 274	127,4	0,1	2,2	Argentina
Brazil	30 228	55 831	184,7	68 862	116 030	168,5	0,2	2,1	Brazil
Čile	3 745	4 675	124,8	8 622	11 224	130,2	0,0	2,4	Chile
Meksiko	5 054	6 064	120,0	11 223	13 869	123,6	0,0	2,3	Mexico
Ostale zemlje Južne i Srednje Amerike	10 926	11 919	109,1	31 634	34 269	108,3	0,1	2,9	Other South and Central American countries
Hong Kong, Kina ²⁾	-	14 802	-	-	18 970	-	0,0	1,3	Hong Kong, China ²⁾
Indija	5 371	7 115	132,5	12 151	16 730	137,7	0,0	2,4	India
Indonezija	5 331	2 582	48,4	7 983	4 155	52,0	0,0	1,6	Indonesia
Izrael	35 022	36 363	103,8	74 959	83 857	111,9	0,1	2,3	Israel
Japan	141 067	145 047	102,8	203 462	203 981	100,3	0,3	1,4	Japan
Jordan	590	389	65,9	1 543	1 120	72,6	0,0	2,9	Jordan
Katar	239	381	159,4	462	2 060	445,9	0,0	5,4	Qatar
Kazahstan	4 312	2 503	58,0	29 187	16 934	58,0	0,0	6,8	Kazakhstan
Kina ²⁾	40 445	38 986	-	59 897	58 848	-	0,1	1,5	China ²⁾
Koreja, Republika	44 225	68 983	156,0	59 009	91 081	154,4	0,2	1,3	Korea, Republic of
Kuvajt	750	1 323	176,4	1 618	2 832	175,0	0,0	2,1	Kuwait
Makao, Kina ²⁾	-	142	-	-	279	-	0,0	2,0	Macau, China ²⁾
Oman	471	258	54,8	2 739	705	25,7	0,0	2,7	Oman
Tajland	-	13 588	-	-	18 704	-	0,0	1,4	Thailand
Tajvan, Kina ²⁾	-	53 667	-	-	62 977	-	0,1	1,2	Taiwan, China ²⁾
Ujedinjeni Arapski Emirati	749	639	85,3	1 655	2 166	130,9	0,0	3,4	United Arab Emirates
Ostale azijske zemlje ³⁾	92 993	38 436	-	156 332	85 987	-	0,1	2,2	Other Asian countries ³⁾
Australija	86 723	105 012	121,1	215 618	256 024	118,7	0,4	2,4	Australia
Novi Zeland	16 347	18 487	113,1	38 958	44 538	114,3	0,1	2,4	New Zealand
Ostale zemlje Oceanije	2 689	3 740	139,1	6 291	8 789	139,7	0,0	2,4	Other countries of Oceania

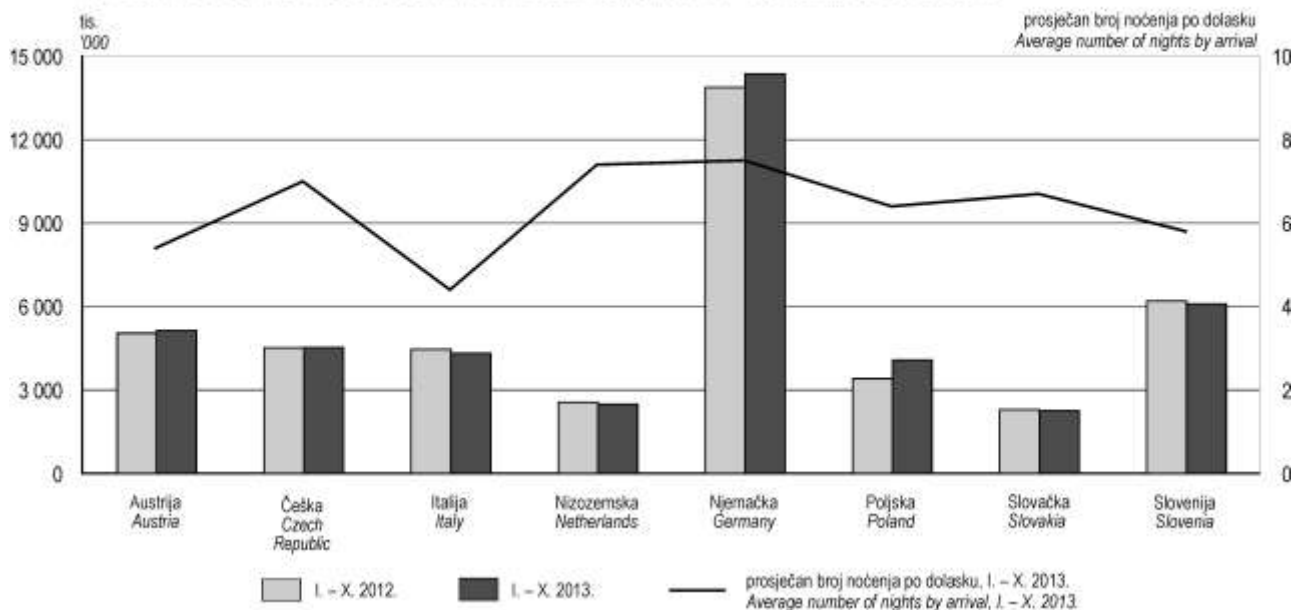
2) Hong Kong, Makao i Tajvan izdvojeni su iz Kine i prate se samostalno.

3) Tajland je izdvojen iz ostalih azijskih zemalja i prati se samostalno.

2) Hong Kong, Macao and Taiwan have been detached from China and are now observed separately.

3) Thailand has been detached from other Asian countries and is now observed separately.

G-2. NOĆENJA STRANIH TURISTA PREMA ZEMLJI PREBIVALIŠTA U RAZDOBLJU OD SIJEČNJA DO LISTOPADA 2012. I 2013.
FOREIGN TOURIST NIGHTS BY COUNTRY OF RESIDENCE, JANUARY – OCTOBER 2012 AND 2013



3. DOLASCI I NOĆENJA TURISTA PREMA VRSTAMA SMJEŠTAJNIH OBJEKATA
TOURISTS ARRIVALS AND NIGHTS, BY TYPES OF ACCOMMODATION FACILITIES

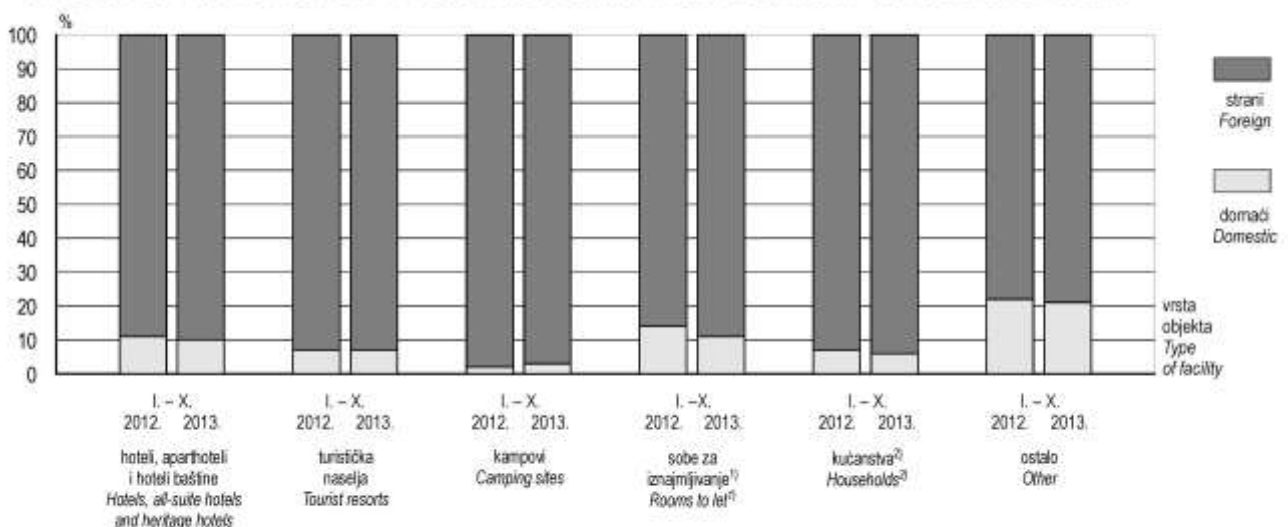
	Dolasci Arrivals			Noćenja Nights			
	I. – X. 2012.	I. – X. 2013.	indeksi Indices $\frac{I. - X. 2013.}{I. - X. 2012.}$	I. – X. 2012.	I. – X. 2013.	indeksi Indices $\frac{I. - X. 2013.}{I. - X. 2012.}$	
Ukupno	11 487 108	12 062 526	105,0	61 929 600	63 932 631	103,2	<i>Total</i>
Hoteli	4 366 707	4 521 580	103,5	15 801 891	15 985 370	101,2	<i>Hotels</i>
Hoteli baštine	-	3 584	-	-	10 109	-	<i>Heritage hotels</i>
Aparthoteli	27 966	34 474	123,3	142 562	158 960	111,5	<i>All-suite hotels</i>
Turistička naselja	418 717	412 164	98,4	2 736 846	2 606 745	95,2	<i>Tourist resorts</i>
Turistički apartmani	208 560	199 279	95,5	1 414 570	1 329 224	94,0	<i>Tourist apartments</i>
Pansioni	83 222	75 602	90,8	326 394	265 835	81,4	<i>Boarding houses</i>
Guest house	28 385	21 441	75,5	123 292	112 937	91,6	<i>Guest houses</i>
Kampovi	2 315 044	2 351 082	101,6	15 774 594	16 077 207	101,9	<i>Camping sites</i>
Kampirališta	25 023	37 314	149,1	98 323	159 406	162,1	<i>Small camps</i>
Kamp-odmorišta	z	z	281,6	z	z	370,9	<i>Quickstop camping</i>
Sobe za iznajmljivanje, apartmani, studio-apartmani, kuće za odmor	426 893	623 600	146,1	2 156 538	3 209 257	148,8	<i>Rooms to let, apartments, studio-type suites, summer houses</i>
Prenoćišta	57 128	52 511	91,9	172 279	159 538	92,6	<i>Overnight accommodations</i>
Odmarališta	39 619	31 900	80,5	244 125	177 036	72,5	<i>Vacation facilities</i>
Hosteli	152 516	216 360	141,9	473 457	618 720	130,7	<i>Hostels</i>
Planinarski domovi	6 221	6 695	107,6	10 493	13 179	125,6	<i>Mountain lodges</i>
Lovački domovi	2 681	2 757	102,8	5 920	6 112	103,2	<i>Hunting lodges</i>
Učenički ili studentski domovi	z	z	71,5	z	z	47,9	<i>Pupils or students homes</i>
Objekti za robinzonski turizam	z	z	84,2	z	z	102,5	<i>Robinson accommodation facilities</i>
Gostionice s pružanjem usluge smještaja	4 921	4 270	86,8	17 818	16 202	90,9	<i>Inns offering accommodation services</i>
Lječilišta	24 549	27 527	112,1	185 177	180 416	97,4	<i>Spas</i>
Brodске kabine	z	z	79,7	z	z	79,7	<i>Vessel cabins</i>
Spavaći i kušet-vagoni	z	z	104,7	z	z	104,7	<i>Sleeping cars and couchettes</i>
Nekategorizirani objekti	53 014	32 625	61,5	314 384	200 676	63,8	<i>Uncategorised facilities</i>
Sobe za iznajmljivanje, apartmani, studio-apartmani, kuće za odmor u kućanstvima	2 961 965	3 148 667	106,3	21 299 726	22 017 157	103,4	<i>Rooms to let, apartments, studio-type suites, summer houses in households</i>
Kampovi u kućanstvima	z	z	107,5	z	z	106,9	<i>Camping sites in households</i>
Seljačka kućanstva	z	z	131,6	z	z	137,4	<i>Rural households</i>
Domaći turisti	1 314 615	1 323 873	100,7	4 893 135	4 786 750	97,8	<i>Domestic tourists</i>
Hoteli	693 813	690 482	99,5	1 715 148	1 664 403	97,0	<i>Hotels</i>
Hoteli baštine	-	335	-	-	748	-	<i>Heritage hotels</i>
Aparthoteli	2 794	3 998	143,1	8 507	10 540	123,9	<i>All-suite hotels</i>
Turistička naselja	43 240	41 642	96,3	182 450	178 341	97,7	<i>Tourist resorts</i>
Turistički apartmani	14 499	12 266	84,6	74 418	50 642	68,1	<i>Tourist apartments</i>
Pansioni	19 443	21 170	108,9	55 001	58 054	105,6	<i>Boarding houses</i>
Guest house	3 915	3 663	93,6	15 295	23 092	151,0	<i>Guest houses</i>
Kampovi	51 520	56 952	110,5	381 458	414 396	108,6	<i>Camping sites</i>
Kampirališta	951	995	104,6	4 661	4 851	104,1	<i>Small camps</i>
Kamp-odmorišta	z	z	662,5	z	z	782,1	<i>Quickstop camping</i>
Sobe za iznajmljivanje, apartmani, studio-apartmani, kuće za odmor	79 890	94 865	118,7	293 369	353 477	120,5	<i>Rooms to let, apartments, studio-type suites, summer houses</i>
Prenoćišta	26 983	21 576	80,0	71 876	56 059	78,0	<i>Overnight accommodations</i>
Odmarališta	31 517	26 096	82,8	190 182	135 434	71,2	<i>Vacation facilities</i>
Hosteli	50 023	58 285	116,5	162 574	187 893	115,6	<i>Hostels</i>
Planinarski domovi	5 580	5 844	104,7	9 380	11 280	120,3	<i>Mountain lodges</i>
Lovački domovi	1 249	1 147	91,8	3 126	2 829	90,5	<i>Hunting lodges</i>
Učenički ili studentski domovi	z	z	82,6	z	z	88,6	<i>Pupils or students homes</i>
Objekti za robinzonski turizam	z	z	49,8	z	z	82,5	<i>Robinson accommodation facilities</i>
Gostionice s pružanjem usluge smještaja	1 698	1 251	73,7	7 370	7 410	100,5	<i>Inns offering accommodation services</i>
Lječilišta	12 002	13 791	114,9	103 198	99 739	96,6	<i>Spas</i>
Brodске kabine	z	z	84,0	z	z	84,0	<i>Vessel cabins</i>
Spavaći i kušet-vagoni	z	z	105,2	z	z	105,2	<i>Sleeping cars and couchettes</i>
Nekategorizirani objekti	12 211	10 015	82,0	62 618	49 697	79,4	<i>Uncategorised facilities</i>
Sobe za iznajmljivanje, apartmani, studio-apartmani, kuće za odmor u kućanstvima	215 128	211 841	98,5	1 475 090	1 396 989	94,7	<i>Rooms to let, apartments, studio-type suites, summer houses in households</i>
Kampovi u kućanstvima	z	z	100,7	z	z	111,7	<i>Camping sites in households</i>
Seljačka kućanstva	z	z	122,6	z	z	119,5	<i>Rural households</i>

3. DOLASCI I NOĆENJA TURISTA PREMA VRSTAMA SMJEŠTAJNIH OBJEKATA
TOURISTS ARRIVALS AND NIGHTS, BY TYPES OF ACCOMMODATION FACILITIES

(nastavak)
 (continued)

	Dolasci Arrivals			Noćenja Nights			
	I. – X. 2012.	I. – X. 2013.	indeksi Indices I. – X. 2013. I. – X. 2012.	I. – X. 2012.	I. – X. 2013.	indeksi Indices I. – X. 2013. I. – X. 2012.	
Strani turisti	10 172 493	10 738 653	105,6	57 036 465	59 145 881	103,7	Foreign tourists
Hoteli	3 672 894	3 831 098	104,3	14 086 743	14 320 967	101,7	Hotels
Hoteli baštine	-	3 249	-	-	9 361	-	Heritage hotels
Aparthoteli	25 172	30 476	121,1	134 055	148 420	110,7	All-suite hotels
Turistička naselja	375 477	370 522	98,7	2 554 396	2 428 404	95,1	Tourist resorts
Turistički apartmani	194 061	187 013	96,4	1 340 152	1 278 582	95,4	Tourist apartments
Pansioni	63 779	54 432	85,3	271 393	207 781	76,6	Boarding houses
Guest house	24 470	17 778	72,7	107 997	89 845	83,2	Guest houses
Kampovi	2 263 524	2 294 130	101,4	15 393 136	15 662 811	101,8	Camping sites
Kampirališta	24 072	36 319	150,9	93 662	154 555	165,0	Small camps
Kamp-odmorišta	z	z	271,9	z	z	357,4	Quickstop camping
Sobe za iznajmljivanje, apartmani, studio-apartmani, kuće za odmor	347 003	528 735	152,4	1 863 169	2 855 780	153,3	Rooms to let, apartments, studio-type suites, summer houses
Prenoćišta	30 145	30 935	102,6	100 403	103 479	103,1	Overnight accommodations
Odmarališta	8 102	5 804	71,6	53 943	41 602	77,1	Vacation facilities
Hosteli	102 493	158 075	154,2	310 883	430 827	138,6	Hostels
Planinarski domovi	641	851	132,8	1 113	1 899	170,6	Mountain lodges
Lovački domovi	1 432	1 610	112,4	2 794	3 283	117,5	Hunting lodges
Učenički ili studentski domovi	z	z	67,0	z	z	36,7	Pupils or students homes
Objekti za robinzonski turizam	z	z	127,6	z	z	114,0	Robinson accommodation facilities
Gostionice s pružanjem usluge smještaja	3 223	3 019	93,7	10 448	8 792	84,2	Inns offering accommodation services
Lječilišta	12 547	13 736	109,5	81 979	80 677	98,4	Spas
Brodске kabine	z	z	79,3	z	z	79,3	Vessel cabins
Spavači i kušet-vagoni	z	z	104,2	z	z	104,2	Sleeping cars and couchettes
Nekategorizirani objekti	40 803	22 610	55,4	251 766	150 979	60,0	Uncategorised facilities
Sobe za iznajmljivanje, apartmani, studio-apartmani, kuće za odmor u kućanstvima	2 746 837	2 936 826	106,9	19 824 636	20 620 168	104,0	Rooms to let, apartments, studio-type suites, summer houses in households
Kampovi u kućanstvima	z	z	107,8	z	z	106,5	Camping sites in households
Seljačka kućanstva	z	z	141,2	z	z	155,3	Rural households

G-3. STRUKTURA NOĆENJA TURISTA PREMA VRSTAMA SMJEŠTAJNIH OBJEKATA U RAZDOBLJU OD SIJEČNJA DO LISTOPADA 2012. I 2013.
STRUCTURE OF TOURIST NIGHTS BY TYPES OF ACCOMMODATION FACILITIES, JANUARY – OCTOBER 2012 AND 2013



1) Obuhvaćene su sobe za iznajmljivanje, apartmani, studio-apartmani i kuće za odmor.

2) Obuhvaćene su sobe za iznajmljivanje, apartmani, studio-apartmani, kuće za odmor, kampovi u kućanstvima i seljačka kućanstva.

1) Including rooms to let, apartments, studio-type suites and summer houses.

2) Including rooms to let, apartments, studio-type suites, summer houses, camping sites in households and rural households.

4. DOLASCI I NOĆENJA TURISTA PREMA NAČINU DOLASKA TURISTA
TOURIST ARRIVALS AND NIGHTS, BY ORGANISATION OF TOURIST ARRIVALS

	Individualno Individual arrangement						Organizirano Organised trip						
	dolasci Arrivals			noćenja Nights			dolasci Arrivals			noćenja Nights			
	I. - X. 2012.	I. - X. 2013.	indeksi Indices I. - X. 2013. I. - X. 2012.	I. - X. 2012.	I. - X. 2013.	indeksi Indices I. - X. 2013. I. - X. 2012.	I. - X. 2012.	I. - X. 2013.	indeksi Indices I. - X. 2013. I. - X. 2012.	I. - X. 2012.	I. - X. 2013.	indeksi Indices I. - X. 2013. I. - X. 2012.	
Ukupno	7 147 415	7 520 314	105,2	39 812 738	41 459 462	104,1	4 339 693	4 542 212	104,7	22 116 862	22 473 169	101,6	Total
Domaći turisti	827 628	838 313	101,3	3 276 686	3 185 428	97,2	486 987	485 560	99,7	1 616 449	1 601 322	99,1	Domestic tourists
Strani turisti	6 319 787	6 682 001	105,7	36 536 052	38 274 034	104,8	3 852 706	4 056 652	105,3	20 500 413	20 871 847	101,8	Foreign tourists

5. DOLASCI I NOĆENJA TURISTA PREMA NKPJS-u 2012., GRADOVIMA I OPĆINAMA U RAZDOBLJU OD SIJEČNJA DO LISTOPADA 2013.
TOURIST ARRIVALS AND NIGHTS, AT NUTS, TOWNS AND MUNICIPALITIES, JANUARY – OCTOBER 2013

	Ukupno Total	Domaći Domestic	Strani Foreign	Indeksi I. - X. 2013. Indices I. - X. 2012.			
				ukupno Total	domaći Domestic	strani Foreign	
Republika Hrvatska Republic of Croatia	dolasci/ arrivals noćenja/ nights	12 062 526 63 932 631	1 323 873 4 786 750	10 738 653 59 145 881	105,0 103,2	100,7 97,8	105,6 103,7
Jadranska Hrvatska Adriatic Croatia	dolasci/ arrivals noćenja/ nights	10 732 175 61 533 241	937 869 3 987 010	9 794 306 57 546 231	104,2 102,9	98,3 96,8	104,8 103,4
Primorsko-goranska županija County of Primorje-Gorski kotar	dolasci/ arrivals noćenja/ nights	2 320 483 12 186 260	255 330 1 051 110	2 065 153 11 135 150	101,1 103,0	95,7 97,9	101,8 103,5
Gradovi/ Towns							
Bakar	dolasci/ arrivals noćenja/ nights	z z	z z	z z	100,5 108,2	95,6 106,9	105,9 110,8
Cres	dolasci/ arrivals noćenja/ nights	z z	z z	z z	105,0 106,1	118,8 107,7	104,3 106,1
Crikvenica	dolasci/ arrivals noćenja/ nights	243 279 1 362 553	48 056 253 243	195 223 1 109 310	100,8 100,3	98,5 99,4	101,4 100,5
Čabar	dolasci/ arrivals noćenja/ nights	z z	z z	z z	77,4 76,7	93,4 78,2	41,4 72,2
Delnice	dolasci/ arrivals noćenja/ nights	8 079 18 492	4 327 9 362	3 752 9 130	102,4 94,2	97,1 94,1	109,1 94,3
Kastav	dolasci/ arrivals noćenja/ nights	2 658 6 879	704 1 193	1 954 5 686	102,6 115,7	104,3 105,8	102,0 118,1
Kraljevica	dolasci/ arrivals noćenja/ nights	z z	z z	z z	83,7 90,1	61,3 67,7	87,4 94,1
Krk	dolasci/ arrivals noćenja/ nights	167 389 968 057	5 792 28 211	161 597 939 846	113,6 113,1	99,8 82,2	114,1 114,4
Mali Lošinj	dolasci/ arrivals noćenja/ nights	248 765 1 798 102	29 902 177 021	218 863 1 621 081	101,1 102,3	96,5 98,8	101,7 102,7
Novi Vinodolski	dolasci/ arrivals noćenja/ nights	z z	z z	z z	96,6 98,6	95,3 94,4	96,9 99,2
Opatija	dolasci/ arrivals noćenja/ nights	339 258 1 042 037	47 368 115 947	291 890 926 090	106,4 103,7	96,5 94,2	108,2 105,1
Rab	dolasci/ arrivals noćenja/ nights	z z	z z	z z	102,3 102,8	91,9 90,8	103,3 103,6
Rijeka	dolasci/ arrivals noćenja/ nights	199 272 261 624	25 605 38 473	173 667 223 151	87,7 91,3	91,0 91,1	87,3 91,4
Vrbovsko	dolasci/ arrivals noćenja/ nights	1 209 5 946	745 3 183	464 2 763	91,3 101,2	86,5 93,9	100,2 111,1
Općine/ Municipalities							
Baška	dolasci/ arrivals noćenja/ nights	z z	z z	z z	98,0 101,6	80,7 94,0	99,1 102,0
Brod Moravice	dolasci/ arrivals noćenja/ nights	z z	z z	z z	290,9 566,0	190,9 258,0	- -
Čavle	dolasci/ arrivals noćenja/ nights	2 134 4 794	604 1 501	1 530 3 293	119,3 130,5	85,6 112,5	141,3 140,7
Dobrinj	dolasci/ arrivals noćenja/ nights	z z	z z	z z	103,2 105,8	84,7 97,8	103,8 106,0
Fužine	dolasci/ arrivals noćenja/ nights	6 214 18 499	4 275 11 492	1 939 7 007	116,8 117,6	116,1 114,6	118,5 122,8
Jelenje	dolasci/ arrivals noćenja/ nights	928 2 996	135 797	793 2 199	104,9 154,5	91,8 216,6	107,5 140,0
Lokve	dolasci/ arrivals noćenja/ nights	695 2 210	444 1 164	251 1 046	86,2 93,6	81,8 87,7	95,4 101,2
Lovran	dolasci/ arrivals noćenja/ nights	68 866 267 997	7 476 21 161	61 390 246 836	110,3 106,7	111,0 104,3	110,2 106,9
Malinska-Dubašnica	dolasci/ arrivals noćenja/ nights	z z	z z	z z	101,5 101,6	87,3 95,9	103,1 102,1
Matulji	dolasci/ arrivals noćenja/ nights	7 001 30 290	1 222 4 601	5 779 25 689	115,2 133,1	93,0 109,3	121,4 138,5
Mošćenička Draga	dolasci/ arrivals noćenja/ nights	z z	z z	z z	106,9 107,9	81,8 87,3	108,0 108,6

5. DOLASCI I NOĆENJA TURISTA PREMA NKPJS-u 2012., GRADOVIMA I OPĆINAMA U RAZDOBLJU OD SIJEČNJA DO LISTOPADA 2013.
TOURIST ARRIVALS AND NIGHTS, AT NUTS, TOWNS AND MUNICIPALITIES, JANUARY – OCTOBER 2013

(nastavak)
(continued)

		Ukupno Total	Domaći Domestic	Strani Foreign	Indeksi I.–X. 2013. Indices I.–X. 2012.		
					ukupno Total	domaći Domestic	strani Foreign
Mrkopalj	dolasci/ arrivals	4 525	3 645	880	106,2	98,0	162,7
	noćenja/ nights	12 661	10 340	2 321	113,9	104,3	191,8
Omišalj	dolasci/ arrivals	121 762	9 525	112 237	98,5	107,1	97,8
	noćenja/ nights	644 212	58 040	586 172	104,2	128,6	102,3
Punat	dolasci/ arrivals	97 255	3 338	93 917	96,0	98,5	95,9
	noćenja/ nights	568 256	18 520	549 736	97,7	102,8	97,5
Ravna Gora	dolasci/ arrivals	5 742	2 924	2 818	163,6	105,2	386,6
	noćenja/ nights	10 844	7 182	3 662	126,1	95,1	349,4
Skrad	dolasci/ arrivals	z	z	z	106,7	68,3	293,9
	noćenja/ nights	z	z	z	168,7	102,0	308,9
Vinodolska općina	dolasci/ arrivals	z	z	z	95,7	76,0	98,0
	noćenja/ nights	z	z	z	97,2	88,4	97,7
Viškovo	dolasci/ arrivals	z	z	z	128,8	117,7	144,4
	noćenja/ nights	z	z	z	117,7	68,7	166,2
Vrbnik	dolasci/ arrivals	z	z	z	103,9	85,3	104,7
	noćenja/ nights	z	z	z	106,3	87,4	106,9
Kostrena	dolasci/ arrivals	z	z	z	94,9	100,9	90,9
	noćenja/ nights	z	z	z	106,0	123,2	98,6
Lopar	dolasci/ arrivals	z	z	z	100,2	78,7	101,2
	noćenja/ nights	z	z	z	104,1	99,5	104,2
Ličko-senjska županija County of Lika-Senj	dolasci/ arrivals	485 356	26 924	458 432	105,7	91,2	106,7
	noćenja/ nights	1 937 945	104 443	1 833 502	107,1	103,3	107,3
Gradovi/ Towns							
Gospić	dolasci/ arrivals	15 489	2 879	12 610	104,3	95,3	106,6
	noćenja/ nights	20 862	6 634	14 228	109,6	131,4	101,7
Novalja	dolasci/ arrivals	z	z	z	106,9	85,9	108,3
	noćenja/ nights	z	z	z	108,0	94,1	108,8
Otočac	dolasci/ arrivals	16 516	1 628	14 888	148,5	85,4	161,5
	noćenja/ nights	21 659	3 379	18 280	135,1	79,5	155,1
Senj	dolasci/ arrivals	57 848	5 050	52 798	98,6	95,6	98,9
	noćenja/ nights	279 385	18 509	260 876	104,0	140,4	102,1
Općine/ Municipalities							
Brinje	dolasci/ arrivals	z	-	z	42,9	-	54,5
	noćenja/ nights	z	-	z	52,6	-	71,4
Donji Lapac	dolasci/ arrivals	z	z	z	-	-	-
	noćenja/ nights	z	z	z	-	-	-
Karlobag	dolasci/ arrivals	z	z	z	100,9	85,9	101,9
	noćenja/ nights	z	z	z	103,6	116,4	103,1
Lovinac	dolasci/ arrivals	z	z	-	-	-	-
	noćenja/ nights	z	z	-	-	-	-
Perušić	dolasci/ arrivals	z	z	z	151,2	140,8	156,5
	noćenja/ nights	z	z	z	153,8	99,0	203,5
Plitvička Jezera	dolasci/ arrivals	187 198	6 620	180 578	105,4	95,3	105,8
	noćenja/ nights	249 475	9 791	239 684	106,4	96,9	106,8
Vrhovine	dolasci/ arrivals	175	-	175	24,4	-	24,8
	noćenja/ nights	266	-	266	26,8	-	27,3
Zadarska županija County of Zadar	dolasci/ arrivals	1 072 987	130 518	942 469	101,3	86,7	103,7
	noćenja/ nights	6 711 144	684 782	6 026 362	99,5	83,5	101,7
Gradovi/ Towns							
Benkovac	dolasci/ arrivals	1 244	1	1 243	265,2	2,5	289,7
	noćenja/ nights	9 472	4	9 468	291,9	1,5	317,8
Biograd na Moru	dolasci/ arrivals	129 814	21 866	107 948	112,5	108,6	113,4
	noćenja/ nights	771 599	109 487	662 112	111,4	104,4	112,6
Nin	dolasci/ arrivals	z	z	z	94,0	63,2	97,8
	noćenja/ nights	z	z	z	93,0	70,8	94,5
Obrovac	dolasci/ arrivals	6 939	969	5 970	124,6	104,3	128,7
	noćenja/ nights	63 240	6 042	57 198	128,1	100,7	131,9
Pag	dolasci/ arrivals	z	z	z	101,2	104,3	101,0
	noćenja/ nights	z	z	z	100,4	103,3	100,2
Zadar	dolasci/ arrivals	308 968	42 172	266 796	113,8	91,2	118,5
	noćenja/ nights	1 176 570	124 029	1 052 541	115,8	83,1	121,4
Općine/ Municipalities							
Bibinje	dolasci/ arrivals	20 203	1 693	18 510	115,4	97,5	117,4
	noćenja/ nights	158 785	13 016	145 769	112,2	90,6	114,6
Jasenice	dolasci/ arrivals	6 719	1 026	5 693	96,7	71,7	103,1
	noćenja/ nights	56 959	7 128	49 831	97,5	70,0	103,3
Kali	dolasci/ arrivals	z	z	z	131,4	142,4	130,3
	noćenja/ nights	z	z	z	126,7	137,2	125,6
Pakoštane	dolasci/ arrivals	z	z	z	92,6	91,1	92,7
	noćenja/ nights	z	z	z	100,5	92,5	101,4
Pašman	dolasci/ arrivals	z	z	z	100,1	85,3	102,3
	noćenja/ nights	z	z	z	96,8	80,1	99,3
Poličnik	dolasci/ arrivals	135	2	133	-	-	-
	noćenja/ nights	632	5	627	-	-	-
Posedarje	dolasci/ arrivals	9 897	913	8 984	124,0	112,4	125,3
	noćenja/ nights	54 403	4 709	49 694	104,5	80,7	107,5

5. DOLASCI I NOĆENJA TURISTA PREMA NKPJS-u 2012., GRADOVIMA I OPĆINAMA U RAZDOBLJU OD SIJEČNJA DO LISTOPADA 2013.
TOURIST ARRIVALS AND NIGHTS, AT NUTS, TOWNS AND MUNICIPALITIES, JANUARY – OCTOBER 2013

(nastavak)
(continued)

		Ukupno Total	Domaći Domestic	Strani Foreign	Indeksi I.–X. 2013. Indices I.–X. 2012.		
					ukupno Total	domaći Domestic	strani Foreign
Preko	dolasci/ arrivals	z	z	z	104,9	107,1	104,5
	noćenja/ nights	z	z	z	107,8	105,3	108,2
Ražanac	dolasci/ arrivals	z	z	z	80,4	51,8	83,3
	noćenja/ nights	z	z	z	113,3	54,7	122,7
Sali	dolasci/ arrivals	z	z	z	111,6	123,0	109,5
	noćenja/ nights	z	z	z	108,8	116,3	107,6
Starigrad	dolasci/ arrivals	71 634	5 526	66 108	114,9	110,9	115,3
	noćenja/ nights	370 138	21 984	348 154	111,0	113,3	110,8
Sukošan	dolasci/ arrivals	z	z	z	87,9	71,5	92,5
	noćenja/ nights	z	z	z	84,1	69,4	87,5
Sveti Filip i Jakov	dolasci/ arrivals	z	z	z	106,1	94,6	109,9
	noćenja/ nights	z	z	z	107,1	96,5	110,6
Vir	dolasci/ arrivals	z	z	z	29,3	15,7	32,1
	noćenja/ nights	z	z	z	33,1	17,0	36,1
Novigrad	dolasci/ arrivals	4 840	101	4 739	99,9	52,1	101,9
	noćenja/ nights	22 469	610	21 859	86,9	43,3	89,4
Kukljica	dolasci/ arrivals	z	z	z	97,3	74,7	102,3
	noćenja/ nights	z	z	z	99,9	85,2	102,6
Povljana	dolasci/ arrivals	15 074	1 197	13 877	109,4	77,0	113,5
	noćenja/ nights	110 334	8 720	101 614	102,3	75,7	105,4
Privlaka	dolasci/ arrivals	z	z	z	105,8	109,3	105,4
	noćenja/ nights	z	z	z	101,9	104,3	101,7
Tkon	dolasci/ arrivals	z	z	z	95,3	95,2	95,3
	noćenja/ nights	z	z	z	94,9	88,0	95,8
Kolan	dolasci/ arrivals	z	z	z	101,4	76,7	103,2
	noćenja/ nights	z	z	z	92,1	72,2	93,6
Vrsi	dolasci/ arrivals	9 918	1 777	8 141	96,0	76,0	101,8
	noćenja/ nights	82 017	13 249	68 768	93,6	70,6	99,9
Šibensko-kninska županija County of Šibenik-Knin	dolasci/ arrivals	709 611	105 069	604 542	108,9	113,8	108,1
	noćenja/ nights	4 489 966	511 884	3 978 082	108,9	111,2	108,6
Gradovi/ Towns							
Drnjani	dolasci/ arrivals	z	z	z	129,0	98,3	144,6
	noćenja/ nights	z	z	z	75,9	51,9	84,6
Knin	dolasci/ arrivals	2 009	1 399	610	110,6	90,8	221,0
	noćenja/ nights	10 256	9 229	1 027	112,4	109,4	148,8
Skradin	dolasci/ arrivals	z	z	z	102,7	105,5	101,9
	noćenja/ nights	z	z	z	95,3	97,3	93,8
Šibenik	dolasci/ arrivals	222 795	37 954	184 841	108,3	121,7	105,9
	noćenja/ nights	1 234 159	147 549	1 086 610	110,9	132,2	108,5
Vodice	dolasci/ arrivals	176 316	30 992	145 324	102,2	111,9	100,3
	noćenja/ nights	1 047 217	147 327	899 890	101,3	108,3	100,3
Općine/ Municipalities							
Promina	dolasci/ arrivals	z	-	z	-	-	-
	noćenja/ nights	z	-	z	-	-	-
Primošten	dolasci/ arrivals	z	z	z	107,5	122,6	106,1
	noćenja/ nights	z	z	z	109,2	115,4	108,7
Tisno	dolasci/ arrivals	z	z	z	116,4	102,6	117,5
	noćenja/ nights	z	z	z	117,6	101,7	119,0
Pirovac	dolasci/ arrivals	23 253	4 917	18 336	105,8	103,8	106,4
	noćenja/ nights	183 523	37 498	146 025	105,8	101,8	106,8
Rogoznica	dolasci/ arrivals	z	z	z	145,2	132,9	146,1
	noćenja/ nights	z	z	z	126,2	113,1	127,1
Murter-Kornati	dolasci/ arrivals	z	z	z	99,0	96,8	99,8
	noćenja/ nights	z	z	z	96,1	90,5	97,6
Bilice	dolasci/ arrivals	319	25	294	34,9	44,6	34,2
	noćenja/ nights	2 738	201	2 537	38,6	54,3	37,8
Tribunj	dolasci/ arrivals	z	z	z	105,4	101,5	105,8
	noćenja/ nights	z	z	z	103,6	93,5	104,8
Splitsko-dalmatinska županija County of Split-Dalmatia	dolasci/ arrivals	2 004 261	180 169	1 824 092	111,1	101,8	112,1
	noćenja/ nights	11 384 452	737 593	10 646 859	109,1	99,9	109,8
Gradovi/ Towns							
Hvar	dolasci/ arrivals	130 951	8 516	122 435	126,0	120,7	126,4
	noćenja/ nights	563 435	33 172	530 263	120,5	108,6	121,4
Imotski	dolasci/ arrivals	z	z	z	177,4	165,1	319,4
	noćenja/ nights	z	z	z	211,4	182,7	689,5
Kaštela	dolasci/ arrivals	40 103	5 136	34 967	126,8	96,3	133,0
	noćenja/ nights	213 614	17 277	196 337	122,2	87,9	126,6
Komiža	dolasci/ arrivals	z	z	z	117,2	113,3	120,2
	noćenja/ nights	z	z	z	108,5	105,1	110,7
Makarska	dolasci/ arrivals	154 836	13 946	140 890	109,3	106,0	109,7
	noćenja/ nights	985 659	67 799	917 860	100,4	105,1	100,1
Omiš	dolasci/ arrivals	z	z	z	105,3	109,1	105,1
	noćenja/ nights	z	z	z	105,9	103,1	106,0
Sinj	dolasci/ arrivals	8 461	2 774	5 687	131,1	114,2	141,4
	noćenja/ nights	12 679	5 603	7 076	125,7	120,1	130,5
Solin	dolasci/ arrivals	z	z	z	59,5	103,7	51,0
	noćenja/ nights	z	z	z	75,3	133,7	63,7

5. DOLASCI I NOĆENJA TURISTA PREMA NKPJS-u 2012., GRADOVIMA I OPĆINAMA U RAZDOBLJU OD SIJEČNJA DO LISTOPADA 2013.
TOURIST ARRIVALS AND NIGHTS, AT NUTS, TOWNS AND MUNICIPALITIES, JANUARY – OCTOBER 2013

(nastavak)
(continued)

		Ukupno Total	Domaći Domestic	Strani Foreign	Indeksi I.–X. 2013. Indices I.–X. 2012.		
					ukupno Total	domaći Domestic	strani Foreign
Split	dolasci/ arrivals	303 922	36 189	267 733	120,1	97,1	124,1
	noćenja/ nights	831 538	73 385	758 153	127,3	100,3	130,7
Stari Grad	dolasci/ arrivals	z	z	z	96,0	83,7	98,8
	noćenja/ nights	z	z	z	95,6	82,1	98,4
Supetar	dolasci/ arrivals	58 996	4 950	54 046	115,7	133,4	114,3
	noćenja/ nights	469 265	28 334	440 931	118,2	127,9	117,6
Trijebanj	dolasci/ arrivals	2 450	1 705	745	107,3	111,3	99,1
	noćenja/ nights	10 699	5 724	4 975	160,3	141,1	190,2
Trogir	dolasci/ arrivals	z	z	z	131,2	102,3	133,0
	noćenja/ nights	z	z	z	123,8	68,8	127,8
Vis	dolasci/ arrivals	z	z	z	102,8	87,5	108,7
	noćenja/ nights	z	z	z	99,4	95,1	100,7
Vrgorac	dolasci/ arrivals	z	z	z	111,5	92,3	126,1
	noćenja/ nights	z	z	z	102,0	72,6	136,6
Općine/ Municipalities							
Baška Voda	dolasci/ arrivals	z	z	z	99,7	117,9	98,5
	noćenja/ nights	z	z	z	100,3	111,3	99,7
Bol	dolasci/ arrivals	z	z	z	102,5	73,1	106,3
	noćenja/ nights	z	z	z	103,2	87,8	104,5
Dicmo	dolasci/ arrivals	z	z	-	106,2	106,2	-
	noćenja/ nights	z	z	-	225,7	225,7	-
Brela	dolasci/ arrivals	z	z	z	92,2	91,2	92,3
	noćenja/ nights	z	z	z	89,2	88,8	89,2
Dugi Rat	dolasci/ arrivals	z	z	z	96,4	92,5	96,5
	noćenja/ nights	z	z	z	115,6	113,2	115,7
Gradac	dolasci/ arrivals	z	z	z	103,9	117,3	103,0
	noćenja/ nights	z	z	z	101,6	107,3	101,3
Hrvace	dolasci/ arrivals	z	z	z	277,1	221,6	489,7
	noćenja/ nights	z	z	z	197,5	167,6	429,7
Jelsa	dolasci/ arrivals	57 184	3 751	53 433	110,9	107,2	111,1
	noćenja/ nights	479 441	25 958	453 483	112,6	111,5	112,7
Marina	dolasci/ arrivals	20 417	690	19 727	115,9	97,7	116,6
	noćenja/ nights	182 610	5 622	176 988	108,1	87,4	109,0
Milna	dolasci/ arrivals	8 742	629	8 113	122,1	167,7	119,6
	noćenja/ nights	68 621	3 595	65 026	105,3	101,6	105,5
Podgora	dolasci/ arrivals	z	z	z	108,4	133,4	107,8
	noćenja/ nights	z	z	z	109,5	129,2	109,0
Podstrana	dolasci/ arrivals	101 991	12 496	89 495	140,2	103,8	147,4
	noćenja/ nights	409 602	31 337	378 265	139,9	101,0	144,5
Postira	dolasci/ arrivals	12 849	1 099	11 750	103,0	85,5	105,1
	noćenja/ nights	115 854	7 739	108 115	111,0	91,5	112,7
Pučića	dolasci/ arrivals	z	z	z	85,2	73,7	88,5
	noćenja/ nights	z	z	z	98,6	101,8	97,4
Seget	dolasci/ arrivals	z	z	z	98,4	82,4	101,3
	noćenja/ nights	z	z	z	98,9	76,8	101,9
Selca	dolasci/ arrivals	7 858	306	7 552	117,2	98,7	118,1
	noćenja/ nights	71 898	2 344	69 554	106,1	84,9	107,0
Sućuraj	dolasci/ arrivals	z	z	z	107,3	102,9	107,5
	noćenja/ nights	z	z	z	103,0	77,7	104,3
Šolta	dolasci/ arrivals	z	z	z	101,6	74,2	106,4
	noćenja/ nights	z	z	z	102,1	80,2	105,4
Dugopolje	dolasci/ arrivals	z	z	z	184,6	108,7	200,9
	noćenja/ nights	z	z	z	181,1	99,6	200,5
Lečevica	dolasci/ arrivals	z	z	z	23,5	100,0	18,8
	noćenja/ nights	z	z	z	19,4	100,0	18,0
Okrug	dolasci/ arrivals	64 850	1 938	62 912	95,0	90,7	95,2
	noćenja/ nights	548 209	19 026	529 183	119,7	85,2	121,5
Prgomet	dolasci/ arrivals	z	z	z	-	-	-
	noćenja/ nights	z	z	z	-	-	-
Sutivan	dolasci/ arrivals	z	z	z	111,4	105,1	111,9
	noćenja/ nights	z	z	z	104,3	104,0	104,3
Tučepi	dolasci/ arrivals	z	z	z	117,2	131,6	116,4
	noćenja/ nights	z	z	z	112,4	123,9	111,9
Istarska županija County of Istra	dolasci/ arrivals	2 931 758	156 116	2 775 642	99,7	101,2	99,7
	noćenja/ nights	19 294 239	580 737	18 713 502	97,8	92,9	97,9
Gradovi/ Towns							
Buje – Buie	dolasci/ arrivals	32 757	806	31 951	99,1	126,7	98,5
	noćenja/ nights	160 658	2 327	158 331	94,6	149,0	94,1
Buzet	dolasci/ arrivals	8 385	2 104	6 281	109,8	120,4	106,6
	noćenja/ nights	27 822	6 158	21 664	110,9	155,3	102,6
Labin	dolasci/ arrivals	z	z	z	99,9	108,7	99,5
	noćenja/ nights	z	z	z	100,8	101,2	100,8
Novigrad – Cittanova	dolasci/ arrivals	168 905	6 380	162 525	107,1	110,8	106,9
	noćenja/ nights	892 261	19 555	872 706	106,0	112,5	105,9
Pazin	dolasci/ arrivals	5 004	1 824	3 180	123,0	125,0	121,9
	noćenja/ nights	23 225	4 907	18 318	131,6	144,7	128,4
Poreč – Parenzo	dolasci/ arrivals	384 509	18 048	366 461	96,3	93,3	96,5
	noćenja/ nights	2 408 927	54 687	2 354 240	93,0	81,7	93,3

5. DOLASCI I NOĆENJA TURISTA PREMA NKPJS-u 2012., GRADOVIMA I OPĆINAMA U RAZDOBLJU OD SIJEČNJA DO LISTOPADA 2013.
 TOURIST ARRIVALS AND NIGHTS, AT NUTS, TOWNS AND MUNICIPALITIES, JANUARY – OCTOBER 2013

(nastavak)
 (continued)

		Ukupno Total	Domaći Domestic	Strani Foreign	Indeksi I.–X. 2013. Indices I.–X. 2012.		
					ukupno Total	domaći Domestic	strani Foreign
Pula – Pola	dolasci/ arrivals	232 795	27 141	205 654	104,0	104,0	104,0
	noćenja/ nights	1 256 044	89 066	1 166 978	100,8	93,7	101,4
Rovinj – Rovigno	dolasci/ arrivals	432 705	25 682	407 023	102,7	111,1	102,2
	noćenja/ nights	2 969 673	78 677	2 890 996	100,2	102,9	100,1
Umag – Umago	dolasci/ arrivals	322 056	24 137	297 919	97,0	98,0	96,9
	noćenja/ nights	1 626 252	83 119	1 543 133	95,3	90,8	95,6
Vodnjan – Dignano	dolasci/ arrivals	z	z	z	58,3	59,0	58,3
	noćenja/ nights	z	z	z	46,2	54,7	45,0
<i>Općine/ Municipalities</i>							
Bale – Valle	dolasci/ arrivals	z	z	z	92,4	84,2	92,6
	noćenja/ nights	z	z	z	88,0	87,1	88,0
Barban	dolasci/ arrivals	z	z	z	126,3	114,0	126,8
	noćenja/ nights	z	z	z	126,9	114,5	127,1
Brtonigla – Verteneglio	dolasci/ arrivals	z	z	z	106,7	72,7	107,1
	noćenja/ nights	z	z	z	107,6	86,3	107,8
Cerovlje	dolasci/ arrivals	z	z	z	135,5	115,9	136,8
	noćenja/ nights	z	z	z	115,3	160,9	114,6
Gračišće	dolasci/ arrivals	854	38	816	130,4	71,7	135,5
	noćenja/ nights	6 374	126	6 248	129,1	109,6	129,6
Grožnjan – Grisignana	dolasci/ arrivals	2 377	565	1 812	169,3	110,4	203,1
	noćenja/ nights	12 077	2 949	9 128	151,6	97,5	184,7
Kanfanar	dolasci/ arrivals	z	z	z	84,8	71,1	85,4
	noćenja/ nights	z	z	z	76,6	52,7	77,1
Kršan	dolasci/ arrivals	z	z	z	102,3	56,1	108,0
	noćenja/ nights	z	z	z	97,6	57,2	102,7
Lanišće	dolasci/ arrivals	z	z	z	104,5	170,6	100,4
	noćenja/ nights	z	z	z	84,0	151,2	80,9
Ližnjan – Lisignano	dolasci/ arrivals	11 896	316	11 580	184,3	148,4	185,5
	noćenja/ nights	104 090	1 343	102 747	172,2	95,2	174,1
Lupoglav	dolasci/ arrivals	z	z	z	138,1	200,0	136,6
	noćenja/ nights	z	z	z	114,3	125,0	114,1
Marčana	dolasci/ arrivals	z	z	z	87,7	115,6	81,7
	noćenja/ nights	z	z	z	83,3	94,9	80,9
Medulin	dolasci/ arrivals	279 420	9 487	269 933	99,0	79,0	99,9
	noćenja/ nights	1 906 745	39 920	1 866 825	99,6	86,7	99,9
Motovun – Montona	dolasci/ arrivals	9 699	1 325	8 374	121,1	97,1	126,1
	noćenja/ nights	22 988	3 203	19 785	115,2	104,6	117,2
Oprtalj – Portole	dolasci/ arrivals	z	z	z	174,7	165,6	185,7
	noćenja/ nights	z	z	z	120,5	107,6	142,2
Pićan	dolasci/ arrivals	z	z	z	139,2	150,0	138,9
	noćenja/ nights	z	z	z	133,9	108,0	134,2
Raša	dolasci/ arrivals	z	z	z	96,2	137,7	95,9
	noćenja/ nights	z	z	z	99,0	159,7	98,5
Sveti Lovreč	dolasci/ arrivals	z	z	z	158,1	59,0	163,9
	noćenja/ nights	z	z	z	153,7	65,1	155,9
Sveta Nedelja	dolasci/ arrivals	z	z	z	129,3	246,8	127,5
	noćenja/ nights	z	z	z	129,6	176,1	129,2
Sveti Petar u Šumi	dolasci/ arrivals	z	z	z	129,4	105,9	130,8
	noćenja/ nights	z	z	z	138,4	92,7	139,2
Svetvinčenat	dolasci/ arrivals	z	z	z	72,8	150,0	71,7
	noćenja/ nights	z	z	z	71,0	157,8	70,4
Tinjan	dolasci/ arrivals	z	z	z	144,2	109,8	144,9
	noćenja/ nights	z	z	z	140,2	123,2	140,3
Višnjan – Visignano	dolasci/ arrivals	z	z	z	48,0	17,9	49,5
	noćenja/ nights	z	z	z	44,2	8,3	45,2
Vižinada – Visinada	dolasci/ arrivals	1 886	50	1 836	128,1	142,9	127,8
	noćenja/ nights	16 641	320	16 321	127,3	114,7	127,5
Vrsar – Orsera	dolasci/ arrivals	z	z	z	98,3	94,9	98,3
	noćenja/ nights	z	z	z	96,8	98,4	96,8
Žminj	dolasci/ arrivals	3 872	19	3 853	107,5	39,6	108,4
	noćenja/ nights	38 195	156	38 039	113,8	35,9	114,8
Karolja	dolasci/ arrivals	z	z	z	114,6	64,3	117,0
	noćenja/ nights	z	z	z	135,8	57,0	139,0
Kaštelir-Labinci – Castelliere-S. Domenica	dolasci/ arrivals	z	z	z	95,7	40,9	97,3
	noćenja/ nights	z	z	z	75,5	10,7	78,8
Fažana – Fasana	dolasci/ arrivals	105 489	3 689	101 800	100,9	113,9	100,5
	noćenja/ nights	854 987	23 228	831 759	97,5	108,7	97,2
Funtana – Fontane	dolasci/ arrivals	z	z	z	96,4	67,0	97,7
	noćenja/ nights	z	z	z	99,1	82,6	99,4
Tar-Vabriga – Torre-Abrega	dolasci/ arrivals	192 585	4 160	188 425	98,0	142,2	97,3
	noćenja/ nights	1 497 676	21 583	1 476 093	97,0	118,5	96,8
Dubrovačko-neretvanska županija County of Dubrovnik-Neretva	dolasci/ arrivals	1 207 719	83 743	1 123 976	110,6	99,5	111,5
	noćenja/ nights	5 529 235	316 461	5 212 774	108,3	105,8	108,4
<i>Gradovi/ Towns</i>							
Dubrovnik	dolasci/ arrivals	704 893	41 848	663 045	111,7	99,5	112,6
	noćenja/ nights	2 519 883	117 086	2 402 797	109,2	100,1	109,6
Korčula	dolasci/ arrivals	62 639	7 218	55 421	103,2	110,7	102,3
	noćenja/ nights	338 513	38 786	299 727	106,6	125,6	104,5

5. DOLASCI I NOĆENJA TURISTA PREMA NKPJS-u 2012., GRADOVIMA I OPĆINAMA U RAZDOBLJU OD SIJEČNJA DO LISTOPADA 2013.
TOURIST ARRIVALS AND NIGHTS, AT NUTS, TOWNS AND MUNICIPALITIES, JANUARY – OCTOBER 2013

(nastavak)
(continued)

		Ukupno Total	Domaći Domestic	Strani Foreign	Indeksi I. – X. 2013. Indices I. – X. 2012.		
					ukupno Total	domaći Domestic	strani Foreign
Metković	dolasci/ arrivals	3 143	2 527	616	88,1	81,5	131,9
	noćenja/ nights	8 358	7 404	954	110,8	111,5	106,1
Opuzen	dolasci/ arrivals	z	z	z	71,4	123,7	47,7
	noćenja/ nights	z	z	z	41,0	109,4	25,6
Ploče	dolasci/ arrivals	z	z	z	141,4	174,1	131,6
	noćenja/ nights	z	z	z	176,2	381,0	132,3
<i>Općine/ Municipalities</i>							
Blato	dolasci/ arrivals	z	z	z	109,1	98,7	109,7
	noćenja/ nights	z	z	z	110,0	95,9	110,7
Konavle	dolasci/ arrivals	z	z	z	108,2	62,2	110,9
	noćenja/ nights	z	z	z	103,8	68,2	105,2
Kula Norinska	dolasci/ arrivals	z	z	z	137,1	120,2	249,2
	noćenja/ nights	z	z	z	137,1	120,2	249,2
Lastovo	dolasci/ arrivals	5 874	1 208	4 666	110,7	79,2	123,4
	noćenja/ nights	33 676	5 745	27 931	99,0	77,3	105,1
Mljet	dolasci/ arrivals	z	z	z	113,9	90,6	118,1
	noćenja/ nights	z	z	z	110,9	92,1	114,3
Orebić	dolasci/ arrivals	91 722	5 366	86 356	111,0	129,2	110,1
	noćenja/ nights	724 937	35 358	689 579	112,6	124,0	112,1
Slivno	dolasci/ arrivals	z	z	z	112,7	102,6	113,9
	noćenja/ nights	z	z	z	110,8	102,3	111,3
Smokvica	dolasci/ arrivals	z	z	z	113,3	72,4	118,7
	noćenja/ nights	z	z	z	112,6	79,1	116,2
Ston	dolasci/ arrivals	z	z	z	109,1	91,0	110,2
	noćenja/ nights	z	z	z	110,6	105,5	110,9
Vela Luka	dolasci/ arrivals	z	z	z	130,7	123,3	131,9
	noćenja/ nights	z	z	z	121,6	114,3	122,4
Dubrovačko primorje	dolasci/ arrivals	z	z	z	115,3	105,4	115,8
	noćenja/ nights	z	z	z	100,6	101,4	100,6
Janjina	dolasci/ arrivals	4 042	195	3 847	99,3	92,9	99,6
	noćenja/ nights	35 360	1 594	33 766	102,8	88,8	103,6
Lumbarda	dolasci/ arrivals	z	z	z	97,1	87,3	97,9
	noćenja/ nights	z	z	z	96,4	86,5	97,2
Trpanj	dolasci/ arrivals	z	z	z	98,7	150,2	94,4
	noćenja/ nights	z	z	z	93,3	131,5	90,8
Župa dubrovačka	dolasci/ arrivals	z	z	z	109,1	94,3	110,9
	noćenja/ nights	z	z	z	108,7	124,9	107,5
<i>Kontinentalna Hrvatska Continental Croatia</i>							
	dolasci/ arrivals	1 330 351	386 004	944 347	112,2	107,2	114,4
	noćenja/ nights	2 399 390	799 740	1 599 650	112,0	103,2	117,0
<i>Grad Zagreb City of Zagreb</i>							
	dolasci/ arrivals	773 556	154 501	619 055	114,5	107,1	116,5
	noćenja/ nights	1 269 427	246 528	1 022 899	116,7	107,0	119,3
<i>Gradovi/ Towns Grad Zagreb</i>							
	dolasci/ arrivals	773 556	154 501	619 055	114,5	107,1	116,5
	noćenja/ nights	1 269 427	246 528	1 022 899	116,7	107,0	119,3
<i>Zagrebačka županija County of Zagreb</i>							
	dolasci/ arrivals	40 684	18 587	22 097	123,7	123,6	123,9
	noćenja/ nights	71 560	35 405	36 155	124,5	125,5	123,5
<i>Gradovi/ Towns</i>							
Dugo Selo	dolasci/ arrivals	z	z	z	113,0	106,5	125,8
	noćenja/ nights	z	z	z	163,3	182,6	134,7
Ivanić-Grad	dolasci/ arrivals	4 867	3 330	1 537	133,2	141,5	118,2
	noćenja/ nights	14 958	10 106	4 852	114,0	114,8	112,2
Jastrebarsko	dolasci/ arrivals	z	z	z	86,6	82,2	92,1
	noćenja/ nights	z	z	z	134,3	142,6	125,2
Samobor	dolasci/ arrivals	9 541	3 269	6 272	103,6	92,2	110,7
	noćenja/ nights	15 146	5 068	10 078	105,7	87,5	118,0
Sveti Ivan Zelina	dolasci/ arrivals	z	z	z	83,5	95,0	64,8
	noćenja/ nights	z	z	z	83,8	99,2	61,5
Sveta Nedelja	dolasci/ arrivals	z	z	z	110,0	79,8	121,9
	noćenja/ nights	z	z	z	120,4	59,0	149,5
Vrbovec	dolasci/ arrivals	z	z	z	106,9	109,1	103,4
	noćenja/ nights	z	z	z	103,5	129,0	76,9
Velika Gorica	dolasci/ arrivals	11 519	4 239	7 280	169,4	195,1	157,3
	noćenja/ nights	14 512	5 275	9 237	180,2	199,7	170,6
Zaprešić	dolasci/ arrivals	z	z	z	159,6	190,0	146,4
	noćenja/ nights	z	z	z	163,0	168,0	159,8
<i>Općine/ Municipalities</i>							
Klinča Sela	dolasci/ arrivals	z	z	z	28,8	48,0	11,1
	noćenja/ nights	z	z	z	19,1	36,5	4,8
Rugvica	dolasci/ arrivals	z	z	z	58,3	75,8	56,9
	noćenja/ nights	z	z	z	58,2	78,8	56,6
Žumberak	dolasci/ arrivals	z	z	-	52,6	61,3	-
	noćenja/ nights	z	z	-	71,8	76,9	-

5. DOLASCI I NOĆENJA TURISTA PREMA NKPJS-u 2012., GRADOVIMA I OPĆINAMA U RAZDOBLJU OD SIJEČNJA DO LISTOPADA 2013.
TOURIST ARRIVALS AND NIGHTS, AT NUTS, TOWNS AND MUNICIPALITIES, JANUARY – OCTOBER 2013

(nastavak)
(continued)

		Ukupno Total	Domaći Domestic	Strani Foreign	Indeksi I.-X. 2013. Indices I.-X. 2012.		
					ukupno Total	domaći Domestic	strani Foreign
Krapinsko-zagorska županija County of Krapina-Zagorje	dolasci/ arrivals	64 714	37 715	26 999	121,9	109,0	146,1
	noćenja/ nights	149 587	95 302	54 285	108,4	97,8	133,9
Gradovi/ Towns							
Donja Stubica	dolasci/ arrivals	z	z	z	140,8	148,0	111,2
	noćenja/ nights	z	z	z	139,3	142,6	124,7
Klanjec	dolasci/ arrivals	z	z	z	135,1	106,5	472,7
	noćenja/ nights	z	z	z	117,6	107,2	166,2
Krapina	dolasci/ arrivals	z	z	z	124,4	117,7	128,5
	noćenja/ nights	z	z	z	96,2	101,6	90,9
Oroslavje	dolasci/ arrivals	z	z	z	109,1	104,0	118,6
	noćenja/ nights	z	z	z	103,9	94,8	130,0
Pregrada	dolasci/ arrivals	z	z	z	66,7	17,6	110,5
	noćenja/ nights	z	z	z	806,7	88,0	1) 130,0
Zabok	dolasci/ arrivals	z	z	z	107,3	62,3	127,9
	noćenja/ nights	z	z	z	98,0	46,1	131,9
Općine/ Municipalities							
Desinić	dolasci/ arrivals	z	z	z	63,2	76,7	23,1
	noćenja/ nights	z	z	z	80,8	97,9	34,0
Gornja Stubica	dolasci/ arrivals	z	z	z	125,0	128,7	122,2
	noćenja/ nights	z	z	z	131,3	120,7	141,3
Hrašćina	dolasci/ arrivals	z	z	z	21,1	6,7	75,0
	noćenja/ nights	z	z	z	24,0	4,8	125,0
Krapinske Toplice	dolasci/ arrivals	7 626	5 884	1 742	102,3	105,7	92,3
	noćenja/ nights	30 712	24 072	6 640	96,0	94,5	102,2
Marija Bistrica	dolasci/ arrivals	z	z	z	112,1	100,5	128,6
	noćenja/ nights	z	z	z	98,5	89,6	114,3
Radoboj	dolasci/ arrivals	z	z	z	112,8	278,4	102,7
	noćenja/ nights	z	z	z	120,6	354,8	94,7
Stubičke Toplice	dolasci/ arrivals	3 657	2 077	1 580	61,6	45,5	115,1
	noćenja/ nights	14 770	12 104	2 666	71,1	65,2	121,5
Sveti Križ Začretje	dolasci/ arrivals	z	z	z	176,8	293,0	132,9
	noćenja/ nights	z	z	z	183,3	319,3	136,9
Tuhelj	dolasci/ arrivals	z	z	z	148,0	120,6	199,0
	noćenja/ nights	z	z	z	126,5	106,8	155,9
Veliko Trgovišće	dolasci/ arrivals	z	z	z	212,8	384,4	179,3
	noćenja/ nights	z	z	z	169,5	340,0	145,0
Zagorska Sela	dolasci/ arrivals	z	z	z	945,5	535,7	1) 145,0
	noćenja/ nights	z	z	z	556,1	304,3	1) 145,0
Kumrovec	dolasci/ arrivals	z	z	z	116,0	119,7	110,2
	noćenja/ nights	z	z	z	99,5	92,1	114,3
Varaždinska županija County of Varaždin	dolasci/ arrivals	35 611	18 564	17 047	94,8	100,2	89,7
	noćenja/ nights	94 089	57 858	36 231	95,2	92,5	99,8
Gradovi/ Towns							
Ivanec	dolasci/ arrivals	z	z	z	135,4	141,2	127,8
	noćenja/ nights	z	z	z	94,9	84,5	115,4
Lepoglava	dolasci/ arrivals	492	272	220	126,5	105,8	166,7
	noćenja/ nights	1 299	704	595	173,7	137,0	254,3
Ludbreg	dolasci/ arrivals	z	z	z	100,9	143,6	84,5
	noćenja/ nights	z	z	z	128,5	176,4	101,9
Novi Marof	dolasci/ arrivals	z	z	z	69,7	75,0	66,8
	noćenja/ nights	z	z	z	95,5	71,1	106,6
Varaždin	dolasci/ arrivals	16 259	7 216	9 043	94,3	104,2	87,7
	noćenja/ nights	35 423	18 492	16 931	92,4	98,4	86,7
Varaždinske Toplice	dolasci/ arrivals	4 648	3 953	695	74,3	76,0	65,5
	noćenja/ nights	27 864	26 113	1 751	75,3	80,4	38,6
Općine/ Municipalities							
Bednja	dolasci/ arrivals	z	z	z	110,7	109,8	112,3
	noćenja/ nights	z	z	z	163,5	110,4	259,0
Gornji Knežinec	dolasci/ arrivals	z	z	z	89,2	100,7	86,0
	noćenja/ nights	z	z	z	79,7	100,9	74,4
Maruševac	dolasci/ arrivals	z	z	z	85,7	90,0	83,3
	noćenja/ nights	z	z	z	86,5	125,0	68,0
Petrijanec	dolasci/ arrivals	z	z	z	79,7	43,4	94,2
	noćenja/ nights	z	z	z	102,8	43,4	114,3
Koprivničko-križevačka županija County of Koprivnica-Križevci	dolasci/ arrivals	12 451	8 331	4 120	99,4	96,7	105,3
	noćenja/ nights	21 711	14 368	7 343	91,8	86,9	103,1
Gradovi/ Towns							
Đurđevac	dolasci/ arrivals	z	z	z	112,8	106,9	132,0
	noćenja/ nights	z	z	z	106,0	102,9	114,8

1) Indeks je veći od 999.
1) The indices exceeds 999.

5. DOLASCI I NOĆENJA TURISTA PREMA NKPJS-u 2012., GRADOVIMA I OPĆINAMA U RAZDOBLJU OD SIJEČNJA DO LISTOPADA 2013.
TOURIST ARRIVALS AND NIGHTS, AT NUTS, TOWNS AND MUNICIPALITIES, JANUARY – OCTOBER 2013

(nastavak)
(continued)

		Ukupno <i>Total</i>	Domaći <i>Domestic</i>	Strani <i>Foreign</i>	Indeksi I.–X. 2013. <i>Indices I.–X. 2012.</i>		
					ukupno <i>Total</i>	domaći <i>Domestic</i>	strani <i>Foreign</i>
Koprivnica	dolasci/ arrivals	5 015	3 040	1 975	90,6	89,3	92,6
	noćenja/ nights	6 603	3 682	2 921	73,8	63,2	93,4
Križevci	dolasci/ arrivals	z	z	z	93,9	92,1	97,3
	noćenja/ nights	z	z	z	93,4	90,2	99,7
<i>Općine/ Municipalities</i>							
Gola	dolasci/ arrivals	z	z	z	60,0	51,4	166,7
	noćenja/ nights	z	z	z	70,9	61,2	150,0
Sokolovac	dolasci/ arrivals	z	z	z	84,0	31,3	177,8
	noćenja/ nights	z	z	z	93,1	38,9	181,8
Virje	dolasci/ arrivals	z	z	-	67,3	82,5	-
	noćenja/ nights	z	z	-	34,2	39,8	-
Kalnik	dolasci/ arrivals	z	z	z	87,4	83,3	115,9
	noćenja/ nights	z	z	z	116,1	113,4	131,9
Međimurska županija <i>County of Međimurje</i>	dolasci/ arrivals	38 420	25 805	12 615	117,6	128,1	100,7
	noćenja/ nights	85 341	57 207	28 134	110,6	122,1	92,7
<i>Gradovi/ Towns</i>							
Čakovec	dolasci/ arrivals	z	z	z	118,9	111,8	129,9
	noćenja/ nights	z	z	z	107,0	97,9	125,2
Mursko Središće	dolasci/ arrivals	z	z	z	71,4	96,9	47,1
	noćenja/ nights	z	z	z	89,7	165,5	25,0
Prelog	dolasci/ arrivals	2 213	673	1 540	256,1	229,7	269,7
	noćenja/ nights	4 818	1 899	2 919	200,3	148,5	259,2
<i>Općine/ Municipalities</i>							
Donji Kraljevec	dolasci/ arrivals	z	z	z	99,9	109,1	93,7
	noćenja/ nights	z	z	z	87,6	90,6	85,2
Donji Vidovec	dolasci/ arrivals	z	z	z	83,5	210,9	69,7
	noćenja/ nights	z	z	z	95,1	330,3	66,2
Mala Subotica	dolasci/ arrivals	z	z	z	87,8	108,0	68,6
	noćenja/ nights	z	z	z	114,2	160,6	69,8
Nedelišće	dolasci/ arrivals	1 811	711	1 100	106,6	95,3	115,4
	noćenja/ nights	4 603	1 647	2 956	111,9	110,4	112,7
Sveti Juraj na Bregu	dolasci/ arrivals	z	z	z	78,2	98,5	57,5
	noćenja/ nights	z	z	z	86,4	135,3	45,5
Sveti Martin na Muri	dolasci/ arrivals	z	z	z	117,4	131,0	84,8
	noćenja/ nights	z	z	z	109,1	125,3	78,9
Štrigova	dolasci/ arrivals	z	z	z	181,8	145,5	363,6
	noćenja/ nights	z	z	z	112,8	109,4	126,1
Orehovica	dolasci/ arrivals	z	z	z	201,1	197,6	237,5
	noćenja/ nights	z	z	z	185,8	178,9	273,1
Bjelovarsko-bilogorska županija <i>County of Bjelovar-Bilogora</i>	dolasci/ arrivals	12 407	8 968	3 439	106,7	108,2	103,1
	noćenja/ nights	27 428	20 533	6 895	104,0	106,7	96,6
<i>Gradovi/ Towns</i>							
Bjelovar	dolasci/ arrivals	2 872	1 850	1 022	88,5	91,6	83,4
	noćenja/ nights	4 931	2 951	1 980	88,1	91,4	83,5
Čazma	dolasci/ arrivals	z	z	z	108,0	142,1	75,8
	noćenja/ nights	z	z	z	113,9	184,3	60,7
Daruvar	dolasci/ arrivals	6 631	5 193	1 438	123,9	123,2	126,6
	noćenja/ nights	17 521	14 378	3 143	113,4	114,3	109,5
Garešnica	dolasci/ arrivals	z	z	z	118,2	114,2	123,7
	noćenja/ nights	z	z	z	115,9	116,8	115,0
Grubišno Polje	dolasci/ arrivals	z	z	z	83,6	79,1	97,8
	noćenja/ nights	z	z	z	103,4	94,9	136,1
<i>Općine/ Municipalities</i>							
Berek	dolasci/ arrivals	z	z	z	66,2	68,7	52,3
	noćenja/ nights	z	z	z	44,0	45,8	34,3
Ivanska	dolasci/ arrivals	z	z	-	50,0	900,0	-
	noćenja/ nights	z	z	-	85,5	783,3	-
Štefanje	dolasci/ arrivals	z	z	z	86,8	106,3	57,1
	noćenja/ nights	z	z	z	75,7	103,4	40,0
Velika Pisanica	dolasci/ arrivals	z	z	z	66,9	65,9	71,4
	noćenja/ nights	z	z	z	71,6	57,9	123,7
Veliko Trojstvo	dolasci/ arrivals	z	z	z	-	-	-
	noćenja/ nights	z	z	z	-	-	-
Virovitičko-podravskaja županija <i>County of Virovitica-Podravina</i>	dolasci/ arrivals	11 868	9 300	2 568	112,8	118,2	96,9
	noćenja/ nights	29 087	23 162	5 925	112,9	116,5	100,8
<i>Gradovi/ Towns</i>							
Orahovica	dolasci/ arrivals	z	z	z	108,1	110,4	96,1
	noćenja/ nights	z	z	z	111,5	112,1	107,9
Slatina	dolasci/ arrivals	z	z	z	80,5	87,3	70,5
	noćenja/ nights	z	z	z	97,0	117,0	69,1
Virovitica	dolasci/ arrivals	2 187	1 625	562	116,2	110,9	134,8
	noćenja/ nights	4 795	3 835	960	111,8	111,0	114,8

5. DOLASCI I NOĆENJA TURISTA PREMA NKPJS-u 2012., GRADOVIMA I OPĆINAMA U RAZDOBLJU OD SIJEČNJA DO LISTOPADA 2013.
TOURIST ARRIVALS AND NIGHTS, AT NUTS, TOWNS AND MUNICIPALITIES, JANUARY – OCTOBER 2013

(nastavak)
(continued)

		Ukupno Total	Domaći Domestic	Strani Foreign	Indeksi I.–X. 2013. Indices I.–X. 2012.		
					ukupno Total	domaći Domestic	strani Foreign
Općine/ Municipalities							
Čačinci	dolasci/ arrivals	z	z	z	162,3	165,9	127,0
	noćenja/ nights	z	z	z	221,0	206,4	364,8
Sopje	dolasci/ arrivals	z	z	z	106,1	113,2	90,3
	noćenja/ nights	z	z	z	100,2	104,2	94,1
Špišić Bukovica	dolasci/ arrivals	z	z	z	91,1	104,9	81,6
	noćenja/ nights	z	z	z	73,9	79,6	69,6
Voćin	dolasci/ arrivals	z	z	z	101,6	212,5	85,5
	noćenja/ nights	z	z	z	103,7	245,9	89,5
Zdenci	dolasci/ arrivals	z	-	z	140,0	-	140,0
	noćenja/ nights	z	-	z	101,1	-	101,1
Požeško-slavonska županija County of Požega-Slavonia	dolasci/ arrivals	8 427	6 440	1 987	115,5	121,4	99,9
	noćenja/ nights	19 867	15 474	4 393	119,9	129,2	95,6
Gradovi/ Towns							
Kutjevo	dolasci/ arrivals	z	z	z	138,5	144,4	121,4
	noćenja/ nights	z	z	z	114,7	110,5	127,0
Lipik	dolasci/ arrivals	z	z	z	107,9	107,5	108,5
	noćenja/ nights	z	z	z	92,7	85,2	116,0
Pakrac	dolasci/ arrivals	z	z	z	91,9	184,9	39,4
	noćenja/ nights	z	z	z	64,3	198,7	25,0
Požega	dolasci/ arrivals	4 436	3 083	1 353	108,3	107,5	110,0
	noćenja/ nights	9 017	5 965	3 052	122,9	132,2	108,0
Općine/ Municipalities							
Čaglin	dolasci/ arrivals	z	z	z	-	-	-
	noćenja/ nights	z	z	z	-	-	-
Velika	dolasci/ arrivals	2 557	2 344	213	132,8	140,7	82,2
	noćenja/ nights	8 157	7 602	555	132,2	135,9	96,2
Brodsko-posavska županija County of SlavonSKI Brod-Posavina	dolasci/ arrivals	20 526	9 241	11 285	118,6	114,0	122,6
	noćenja/ nights	38 111	20 695	17 416	124,1	127,6	120,2
Gradovi/ Towns							
Nova Gradiška	dolasci/ arrivals	3 541	1 811	1 730	102,8	99,0	107,0
	noćenja/ nights	7 304	3 903	3 401	119,0	104,6	141,5
Slavonski Brod	dolasci/ arrivals	12 004	5 727	6 277	126,5	128,3	124,9
	noćenja/ nights	23 543	13 311	10 232	132,9	150,8	115,1
Općine/ Municipalities							
Brodski Stupnik	dolasci/ arrivals	z	z	z	88,3	63,3	110,3
	noćenja/ nights	z	z	z	82,2	65,8	94,1
Nova Kapela	dolasci/ arrivals	z	z	z	203,4	200,0	209,1
	noćenja/ nights	z	z	z	278,8	285,0	269,2
Oriovac	dolasci/ arrivals	z	z	z	168,0	500,0	162,4
	noćenja/ nights	z	z	z	165,2	500,0	159,7
Rešetari	dolasci/ arrivals	z	z	z	117,7	116,8	119,4
	noćenja/ nights	z	z	z	103,1	102,2	106,4
Sibinj	dolasci/ arrivals	z	z	z	126,0	112,0	132,2
	noćenja/ nights	z	z	z	122,1	109,2	130,6
Osječko-baranjska županija County of Osijek-Baranja	dolasci/ arrivals	62 374	41 233	21 141	98,7	94,4	108,2
	noćenja/ nights	143 130	94 362	48 768	98,2	89,6	120,5
Gradovi/ Towns							
Beli Manastir	dolasci/ arrivals	z	z	z	112,6	125,6	93,7
	noćenja/ nights	z	z	z	122,7	131,2	108,1
Belišće	dolasci/ arrivals	z	z	z	86,5	90,5	68,4
	noćenja/ nights	z	z	z	79,9	75,7	103,8
Donji Miholjac	dolasci/ arrivals	z	z	z	153,8	150,8	166,5
	noćenja/ nights	z	z	z	196,5	204,1	159,2
Đakovo	dolasci/ arrivals	3 099	2 133	966	124,4	122,8	127,9
	noćenja/ nights	5 533	3 937	1 596	135,2	141,2	122,5
Našice	dolasci/ arrivals	3 991	3 317	674	99,0	108,3	69,8
	noćenja/ nights	9 387	8 159	1 228	112,4	126,1	65,4
Osijek	dolasci/ arrivals	34 585	21 248	13 337	95,6	89,1	108,1
	noćenja/ nights	70 404	41 502	28 902	93,3	80,6	120,5
Valpovo	dolasci/ arrivals	2 513	1 594	919	93,9	89,5	102,8
	noćenja/ nights	13 958	8 307	5 651	90,3	73,9	133,9
Općine/ Municipalities							
Bilje	dolasci/ arrivals	3 599	2 392	1 207	147,2	138,0	169,5
	noćenja/ nights	10 920	7 291	3 629	154,6	135,6	214,9
Bizovac	dolasci/ arrivals	z	z	z	73,0	68,4	94,9
	noćenja/ nights	z	z	z	74,4	71,0	97,9
Čepin	dolasci/ arrivals	z	z	z	94,0	97,3	79,2
	noćenja/ nights	z	z	z	98,2	103,2	79,8
Darda	dolasci/ arrivals	z	z	z	142,4	56,3	1) 1)
	noćenja/ nights	z	z	z	19,8	5,3	1) 1)
Draž	dolasci/ arrivals	z	z	z	70,0	59,4	76,0
	noćenja/ nights	z	z	z	66,5	73,6	59,2

5. DOLASCI I NOĆENJA TURISTA PREMA NKPJS-u 2012., GRADOVIMA I OPĆINAMA U RAZDOBLJU OD SIJEČNJA DO LISTOPADA 2013.
TOURIST ARRIVALS AND NIGHTS, AT NUTS, TOWNS AND MUNICIPALITIES, JANUARY – OCTOBER 2013

(nastavak)
(continued)

		Ukupno Total	Domaći Domestic	Strani Foreign	Indeksi I.–X. 2013. Indices I.–X. 2012.		
					ukupno Total	domaći Domestic	strani Foreign
Durđenovac	dolasci/ arrivals	z	z	-	-	-	-
	noćenja/ nights	z	z	-	-	-	-
Erdut	dolasci/ arrivals	z	z	z	196,5	114,1	304,1
	noćenja/ nights	z	z	z	198,0	133,1	260,8
Kneževi Vinogradi	dolasci/ arrivals	2 577	1 770	807	103,5	100,3	111,2
	noćenja/ nights	4 119	2 705	1 414	82,3	77,9	92,1
Petrijevci	dolasci/ arrivals	z	z	z	164,0	122,0	-
	noćenja/ nights	z	z	z	74,5	58,6	-
Tmava	dolasci/ arrivals	z	z	z	203,3	161,1	266,7
	noćenja/ nights	z	z	z	150,8	134,5	164,7
Donja Motičina	dolasci/ arrivals	z	z	-	54,5	54,5	-
	noćenja/ nights	z	z	-	318,8	318,8	-
Magadenovac	dolasci/ arrivals	z	z	z	-	-	-
	noćenja/ nights	z	z	z	-	-	-
Vukovarsko-srijemska županija County of Vukovar-Sirmium	dolasci/ arrivals	34 365	20 283	14 082	120,9	118,6	124,4
	noćenja/ nights	64 334	38 990	25 344	124,8	111,1	154,0
Gradovi/ Towns							
Ilok	dolasci/ arrivals	3 309	2 481	828	127,7	128,3	125,6
	noćenja/ nights	5 224	3 812	1 412	144,9	148,4	136,2
Vinkovci	dolasci/ arrivals	16 750	12 312	4 438	115,8	114,9	118,2
	noćenja/ nights	34 069	24 020	10 049	110,0	100,2	143,6
Vukovar	dolasci/ arrivals	7 589	4 191	3 398	152,5	138,3	174,7
	noćenja/ nights	15 802	7 909	7 893	197,0	160,4	255,4
Županja	dolasci/ arrivals	z	z	z	67,8	82,7	33,2
	noćenja/ nights	z	z	z	98,6	116,8	48,3
Otok	dolasci/ arrivals	z	z	z	45,9	20,0	72,9
	noćenja/ nights	z	z	z	69,0	12,9	134,9
Općine/ Municipalities							
Bošnjaci	dolasci/ arrivals	z	z	z	139,6	243,8	94,6
	noćenja/ nights	z	z	z	109,9	150,0	91,6
Lovas	dolasci/ arrivals	z	z	-	-	-	-
	noćenja/ nights	z	z	-	-	-	-
Nijemci	dolasci/ arrivals	z	z	z	113,1	99,5	114,7
	noćenja/ nights	z	z	z	105,7	75,6	118,1
Tordinci	dolasci/ arrivals	z	z	-	71,7	117,9	-
	noćenja/ nights	z	z	-	58,3	92,6	-
Vrbanja	dolasci/ arrivals	z	z	z	142,9	100,0	-
	noćenja/ nights	z	z	z	105,0	65,3	-
Karlovačka županija County of Karlovac	dolasci/ arrivals	191 210	14 363	176 847	105,1	88,1	106,7
	noćenja/ nights	314 627	34 616	280 011	107,5	97,2	108,9
Gradovi/ Towns							
Duga Resa	dolasci/ arrivals	11 507	2 209	9 298	88,2	112,5	83,9
	noćenja/ nights	28 365	5 734	22 631	93,9	121,8	88,7
Karlovac	dolasci/ arrivals	18 784	3 006	15 778	101,0	112,2	99,1
	noćenja/ nights	27 874	5 364	22 510	104,1	114,5	101,8
Ogulin	dolasci/ arrivals	7 269	1 921	5 348	76,6	36,0	128,8
	noćenja/ nights	13 863	5 925	7 938	73,5	43,9	148,5
Ozalj	dolasci/ arrivals	z	z	z	63,3	69,9	60,2
	noćenja/ nights	z	z	z	38,6	88,0	33,9
Slunj	dolasci/ arrivals	14 589	1 373	13 216	106,9	94,4	108,4
	noćenja/ nights	19 765	2 690	17 075	107,9	109,3	107,6
Općine/ Municipalities							
Barilović	dolasci/ arrivals	z	z	z	364,0	340,7	-
	noćenja/ nights	z	z	z	365,4	343,8	-
Bosiljevo	dolasci/ arrivals	z	z	z	114,5	72,4	120,0
	noćenja/ nights	z	z	z	154,9	79,3	163,9
Draganić	dolasci/ arrivals	z	z	z	121,4	72,7	125,8
	noćenja/ nights	z	z	z	123,0	91,1	126,0
Generalski Stol	dolasci/ arrivals	z	z	z	156,6	89,8	952,6
	noćenja/ nights	z	z	z	164,7	103,0	922,0
Josipdol	dolasci/ arrivals	z	z	z	127,4	226,4	99,2
	noćenja/ nights	z	z	z	196,1	380,3	97,8
Krnjak	dolasci/ arrivals	z	-	z	112,9	-	117,9
	noćenja/ nights	z	-	z	61,7	-	63,2
Netretić	dolasci/ arrivals	z	z	z	123,7	98,0	151,1
	noćenja/ nights	z	z	z	101,0	117,6	91,3
Rakovica	dolasci/ arrivals	127 664	2 096	125 568	107,7	105,7	107,7
	noćenja/ nights	202 457	3 152	199 305	110,5	99,9	110,7
Vojnić	dolasci/ arrivals	z	z	z	101,6	96,5	123,4
	noćenja/ nights	z	z	z	105,0	103,1	131,0
Žakanje	dolasci/ arrivals	z	z	z	100,0	100,0	100,0
	noćenja/ nights	z	z	z	145,7	300,0	142,2
Ribnik	dolasci/ arrivals	z	z	z	193,5	127,2	223,7
	noćenja/ nights	z	z	z	184,2	105,1	215,2
Kamanje	dolasci/ arrivals	z	z	z	520,0	400,0	-
	noćenja/ nights	z	z	z	675,0	475,0	-

5. DOLASCI I NOĆENJA TURISTA PREMA NKPJS-u 2012., GRADOVIMA I OPĆINAMA U RAZDOBLJU OD SIJEČNJA DO LISTOPADA 2013.
TOURIST ARRIVALS AND NIGHTS, AT NUTS, TOWNS AND MUNICIPALITIES, JANUARY – OCTOBER 2013

(nastavak)
 (continued)

		Ukupno Total	Domaći Domestic	Strani Foreign	Indeksi I.-X. 2013. Indices I.-X. 2012.		
					ukupno Total	domaći Domestic	strani Foreign
Sisačko-moslavačka županija County of Sisak-Moslavina	dolasci/ arrivals noćenja/ nights	23 738 71 091	12 673 45 240	11 065 25 851	113,4 101,8	103,3 90,6	127,8 129,8
Gradovi/ Towns							
Hrvatska Kostajnica	dolasci/ arrivals noćenja/ nights	z z	z z	z z	102,3 92,4	93,6 88,1	117,7 102,5
Kutina	dolasci/ arrivals noćenja/ nights	z z	z z	z z	135,6 130,8	98,0 123,0	164,7 138,4
Novska	dolasci/ arrivals noćenja/ nights	z z	z z	z z	405,2 268,5	473,1 267,9	282,1 270,3
Petrinja	dolasci/ arrivals noćenja/ nights	894 4 253	662 3 685	232 568	103,8 118,6	115,9 131,7	80,0 72,1
Sisak	dolasci/ arrivals noćenja/ nights	5 690 22 584	3 032 9 027	2 658 13 557	110,8 115,6	104,6 87,6	118,9 146,8
Općine/ Municipalities							
Hrvatska Dubica	dolasci/ arrivals noćenja/ nights	z z	z z	z z	120,0 131,6	20,0 11,1	220,0 240,0
Jasenovac	dolasci/ arrivals noćenja/ nights	z z	z z	z z	201,6 295,3	271,0 591,4	179,2 218,5
Lipovljani	dolasci/ arrivals noćenja/ nights	z z	z z	z z	94,7 185,9	91,7 189,3	115,6 174,8
Popovača	dolasci/ arrivals noćenja/ nights	z z	z z	z z	131,6 132,5	187,7 291,6	127,1 115,2
Topusko	dolasci/ arrivals noćenja/ nights	z z	z z	z z	99,7 84,1	90,0 80,3	119,3 105,7

METODOLOŠKA OBJAŠNENJA

Izvor

Podaci o turističkom prometu (broj dolazaka i noćenja turista) prikupljeni su redovitim mjesečnim izvještajem (obrazac TU-11). Izvještaji se sastavljaju na temelju evidencija u knjigama gostiju.

Metoda prikupljanja podataka

Metodologija za ovo istraživanje temelji se na preporukama Eurostata i Svjetske turističke organizacije (UN WTO).

Izvještajne jedinice jesu svi poslovni subjekti (poduzeća/trgovačka društva, obrtnici, ustanove, udruge itd.) i njihovi dijelovi koji obavljaju djelatnost pružanja usluga smještaja turistima; zdravstvene ustanove za svoje objekte u kojima osobe borave radi medicinske rehabilitacije (osobe same snose naknadu za taj boravak); turističke zajednice za sobe, apartmane, studio-apartmane, kuće za odmor te kampove u kućanstvima, turističke zajednice za poslovne subjekte koji pružaju uslugu smještaja turistima u sobama, apartmanima, studio-apartmanima i kućama za odmor; poslovni subjekti i njihovi dijelovi za svoja odmarališta; poslovni subjekti koji su osnovali ili vode brigu i nadzor nad planinarskim domovima; poslovni subjekti koji se za vrijeme školskih praznika koriste školama, domovima i sličnim objektima kao privremenim smještajnim kapacitetima; poslovni subjekti spavaći i kušet-vagoni i poslovni subjekti riječnoga i pomorskog prometa (samo redovite linije).

Smještajni objekti koji se razvrstavaju prema Pravilniku o razvrstavanju, minimalnim uvjetima i kategorizaciji ugostiteljskih objekata (NN, br. 88/07., 05/08., 49/08., 58/08., 75/08., 45/09., 44/11. i 118/11.) jesu: hoteli, hoteli baštine, aparthoteli, turistička naselja, turistički apartmani, pansioni, guest house, kampovi, kamp-naselja, kampirališta, kamp-odmorišta, sobe za iznajmljivanje, apartmani, studio-apartmani, kuće za odmor, prenoćišta, odmarališta, hosteli, planinarski domovi, lovački domovi, učenički domovi ili studentski domovi i objekti za robinzonski smještaj.

NOTES ON METHODOLOGY

Source

Data on turnover of tourists (number of tourist arrivals and tourist nights) are collected from regular monthly report (TU-11 form). Reports are usually made on the basis of reception records in guest books.

Methods of data collection

The methodology of this survey is based on the recommendations of Eurostat and the World Tourism Organization (UN WTO).

Reporting units are all business entities (enterprises/trade companies, craftsmen, institutions, associations, etc.) and parts thereof engaged in providing accommodation services in tourism: health institutions for their facilities in which persons stay for medical rehabilitation (costs are on persons themselves); tourist boards competent for private rooms, apartments, studio-type suites, summer houses and camping sites in households, tourist boards competent for business entities that directly provide accommodation services in rooms to let, apartments, studio-type suite, summer houses; business entities and parts thereof for their vacation facilities; business entities that founded or take care of mountain resorts; business entities that use schools, homes and similar facilities as temporary vacation facilities during school vacations; business entities sleeping cars and couchettes and business entities in river and sea water transport (only scheduled lines).

All accommodation facilities categorised according to the Regulation on Classification, Minimum Standards and Categorization of Accommodation Facilities (NN, Nos 88/07, 05/08, 49/08, 58/08, 75/08, 45/09, 44/11 and 118/11) are as follows: hotels, heritage hotels, all-suite hotels, tourist resorts, tourist apartments, boarding houses, guest houses, camping sites, small camps, quickstop camping, rooms to let, apartments, studio-type suites, summer houses, overnight accommodations, vacation facilities, hostels, mountain lodges, hunting lodges, pupils' or students' homes, facilities used in Robinson tourism.

Osim ugostiteljskih objekata za smještaj reguliranih Pravilnikom, ovim statističkim istraživanjem obuhvaćaju se i sljedeći objekti koji pružaju usluge smještaja: lječilišta, gostionice s pružanjem usluge smještaja, brodske kabine, spavaći i kušet-vagoni te nekategorizirani objekti.

Smještajni objekti u kućanstvima i seljačkim kućanstvima prema Zakonu o ugostiteljskoj djelatnosti (NN, br. 138/06., 43/09., 88/10. i 50/12.) jesu objekti u kojima iznajmljivač vlasnik pruža usluge smještaja u sobi, apartmanu i kući za odmor, do najviše 10 soba, odnosno 20 stalnih postelja te usluge smještaja u kampu, organiziranom na zemljištu koje iznajmljuje vlasnik, s najviše 10 smještajnih jedinica, odnosno za 30 gostiju istodobno.

Podaci objavljeni u ovom priopćenju mogu se razlikovati od prvih rezultata mjesečnog istraživanja o dolascima i noćenjima turista koji se objavljuju na internetskim stranicama Državnog zavoda za statistiku posljednjega radnog dana u mjesecu.

Zbog stalnog procesa kategorizacije te promjena u vrstama i kategorijama smještajnih objekata zbroj objavljenih mjesečnih podataka može se razlikovati od kumulativnih podataka.

Obuhvat

Istraživanjem su obuhvaćene sve pravne osobe i njihovi dijelovi, fizičke osobe te kućanstva koja iznajmljuju smještajne objekte turistima.

Podacima nije obuhvaćen nekomercijalni turistički promet (boravak vlasnika, članova njihovih obitelji i prijatelja u kućama i stanovima za odmor), koji se prati posebnim statističkim istraživanjem (obrazac TU-11v).

Povjerljivost

Aggregirani podaci kod kojih postoje razlozi za povjerljivost (zbog malog broja jedinica, pravila dominantnosti ili sekundarne povjerljivosti) u skladu sa Zakonom o službenoj statistici (NN, br. 103/03., 75/09. i 59/12.) tretiraju se kao povjerljivi i stoga se ne objavljuju.

Definicije

Turist je svaka osoba koja u mjestu izvan svog prebivališta provede najmanje jednu noć u ugostiteljskome ili drugom objektu za smještaj turista radi odmora ili rekreacije, zdravlja, studija, sporta, religije, porodice, poslova, javnih misija ili skupova. U turiste se ne uključuju migranti, pogranični radnici, diplomati, članovi vojnih snaga na redovitim zadacima, prognanici i nomadi.

Prebivalište je mjesto u kojem se osoba nastanila s namjerom da u njemu stalno živi.

Turist je registriran u svakome mjestu ili objektu u kojem boravi. Zbog toga u slučaju promjene mjesta ili objekta dolazi do njegova ponovnog bilježenja i time do dvostrukosti u podacima. Prema tome, statistika evidentira broj dolazaka turista, a ne broj turista.

Domaći turist jest svaka osoba s prebivalištem u Republici Hrvatskoj koja u nekome mjestu u Republici Hrvatskoj izvan mjesta svog prebivališta provede najmanje jednu noć u ugostiteljskome ili drugom objektu za smještaj turista.

Save the accommodation facilities categorised by the Regulation, this statistical survey adds to the category the following facilities offering accommodation services: spas, inns offering accommodation services, vessel cabins, sleeping cars and couchettes as well as uncategoryed facilities.

Accommodation facilities in households and rural households, according to the Hotel and Restaurant Activity Act (NN, Nos 138/06, 43/09, 88/10 and 50/12), are facilities in which accommodation services are provided in a room, suite or summer house owned by a renter, with a limited number of vacancies up to 10 rooms, that is, up to 20 permanent as well as in a camping site situated on land owned by a renter, with up to 10 accommodation units, that is, 30 guests at the same time.

The data released in this first release may differ from first results of the monthly survey on tourist arrivals and nights published on the web site of the Croatian Bureau of Statistics on the last working day in a month.

Due to a continuous process of categorisation and changes in types and categories of accommodation facilities, the sum of issued monthly data and cumulative data may differ.

Coverage

Reports cover all legal entities and parts thereof and natural persons as well as households that rent accommodation facilities to tourists.

Data do not include non-commercial tourist turnover (the stay of owners and their relatives and friends in villas and summer houses). This is covered by a separate statistical survey (TU-11v form).

Confidentiality

Aggregated data, for which there are reasons for upholding their confidentiality (small number of units, the dominance rule or secondary confidentiality rule) are treated as confidential and are not published, which is in line with the Official Statistics Act (NN, Nos 103/03, 75/09 and 75/09).

Definitions

***Tourist** is every person who, outside his/her place of permanent residence, spends at least one night in a hotel or some other accommodation facility for reasons of rest, recreation, health, study, sport, religion, family, business, public tasks or meeting. Excluded are migrants, borderline workers, diplomats, military force members on their regular duties, displaced persons and nomads.*

***Residence** is a place where a person came with the intention of permanent stay.*

Tourist is registered in every place or facility where he stays and, therefore, in case he/she changes the place or facility, he/she must register again, which results in data ambiguity. Consequently, the statistics register the number of tourist arrivals and not the number of tourists.

***Domestic tourist** is a person with permanent residence in the Republic of Croatia who spends at least one night in a hotel or some other accommodation facility in any place in the Republic of Croatia, but outside their place of residence.*

Strani turist jest svaka osoba s prebivalištem izvan Republike Hrvatske koja privremeno boravi u Republici Hrvatskoj i provede najmanje jednu noć u ugostiteljskome ili drugom objektu za smještaj turista.

Foreign tourist is every person with permanent residence outside of the Republic of Croatia who temporarily resides in the Republic of Croatia and who spends at least one night in a hotel or some other accommodation facility.

Teritorijalni ustroj

Podaci po županijama, gradovima i općinama objavljeni su prema teritorijalnom ustroju na temelju Zakona o područjima županija, gradova i općina u Republici Hrvatskoj (NN, br. 86/06., 125/06., 16/07. i 145/10.).

Territorial constitution

Data on counties, cities and municipalities are given by territorial constitution according to the Act on County, City and Municipality Areas in the Republic of Croatia (NN, Nos 86/06, 125/06, 16/07 and 145/10).

Kratice

Eurostat	Statistički ured Europske unije
NN	Narodne novine
NKPJS 2012.	Nacionalna klasifikacija prostornih jedinica za statistiku 2012.
SAD	Sjedinjene Američke Države
tis.	tisuća
z	podatak radi povjerljivosti nije objavljen

Abbreviations

etc.	and so on (from Latin: et cetera)
Eurostat	Statistical Office of the European Communities
NN	Narodne novine, official gazette of the Republic of Croatia
NUTS	Common classification of territorial units for statistics
USA	United States of America
'000	thousand
z	data are not published for confidentiality reasons

Znakovi

-	nema pojave
0,0	podatak je manji od 0,05 upotrijebljene mjerne jedinice

Symbols

-	no occurrence
0,0	value not zero but less than 0.05 of the unit of measure used

Izdaje i tiska Državni zavod za statistiku Republike Hrvatske, Zagreb, Ilica 3, p. p. 80.
Published and printed by the Croatian Bureau of Statistics, Zagreb, Ilica 3, P. O. B. 80
Telefon/ Phone: +385 (0) 1 4806-111, telefaks/ Fax: +385 (0) 1 4817-666

Odgovara ravnatelj Marko Krištof.
Person responsible: Marko Krištof, Director General

Priredile: Ivana Brozović i Jasna Perko
Prepared by: Ivana Brozović and Jasna Perko

MOLIMO KORISNIKE DA PRI KORIŠTENJU PODATAKA NAVEDU IZVOR.
USERS ARE KINDLY REQUESTED TO STATE THE SOURCE

Naklada: 25 primjeraka
25 copies printed

Podaci iz ovog priopćenja objavljuju se i na internetu.
First Release data are also published on the Internet.

Služba za komunikaciju s korisnicima
User Communication Service

- Informacije i korisnički zahtjevi
Information and user requests

Telefon/ Phone:
+385 (0) 1 4806-138, 4806-154, 4811-212
Elektronička pošta/ E-mail:
stat.info@dzs.hr
Telefaks/ Fax:
+385 (0) 1 4806-148, 4806-199

- Pretplata publikacija
Subscription

Telefon/ Phone:
+385 (0) 1 4814-791
Elektronička pošta/ E-mail:
prodaja@dzs.hr
Telefaks/ Fax:
+385 (0) 1 4806-148, 4806-199

- Novinarski upiti
Press corner

Telefon/ Phone:
+385 (0) 1 4806-121, 4806-196
Elektronička pošta/ E-mail:
press@dzs.hr
Telefaks/ Fax:
+385 (0) 1 4806-148, 4806-199